

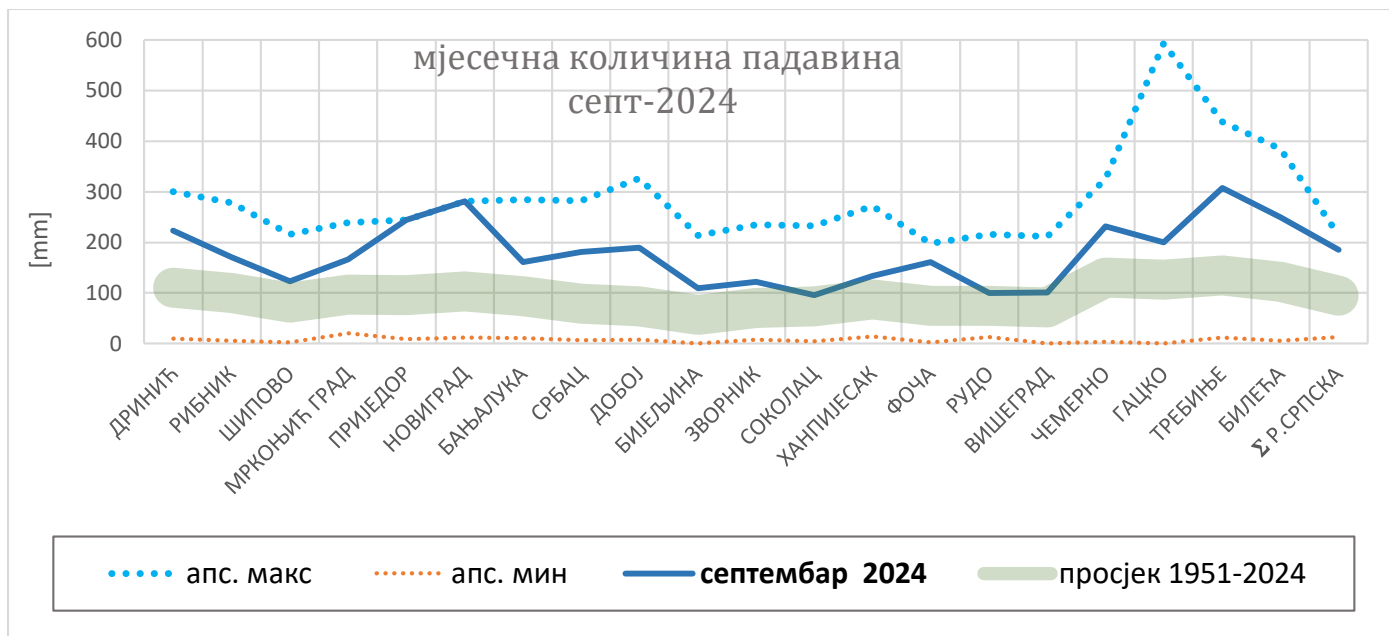


КОЛИЧИНА ПАДАВИНА

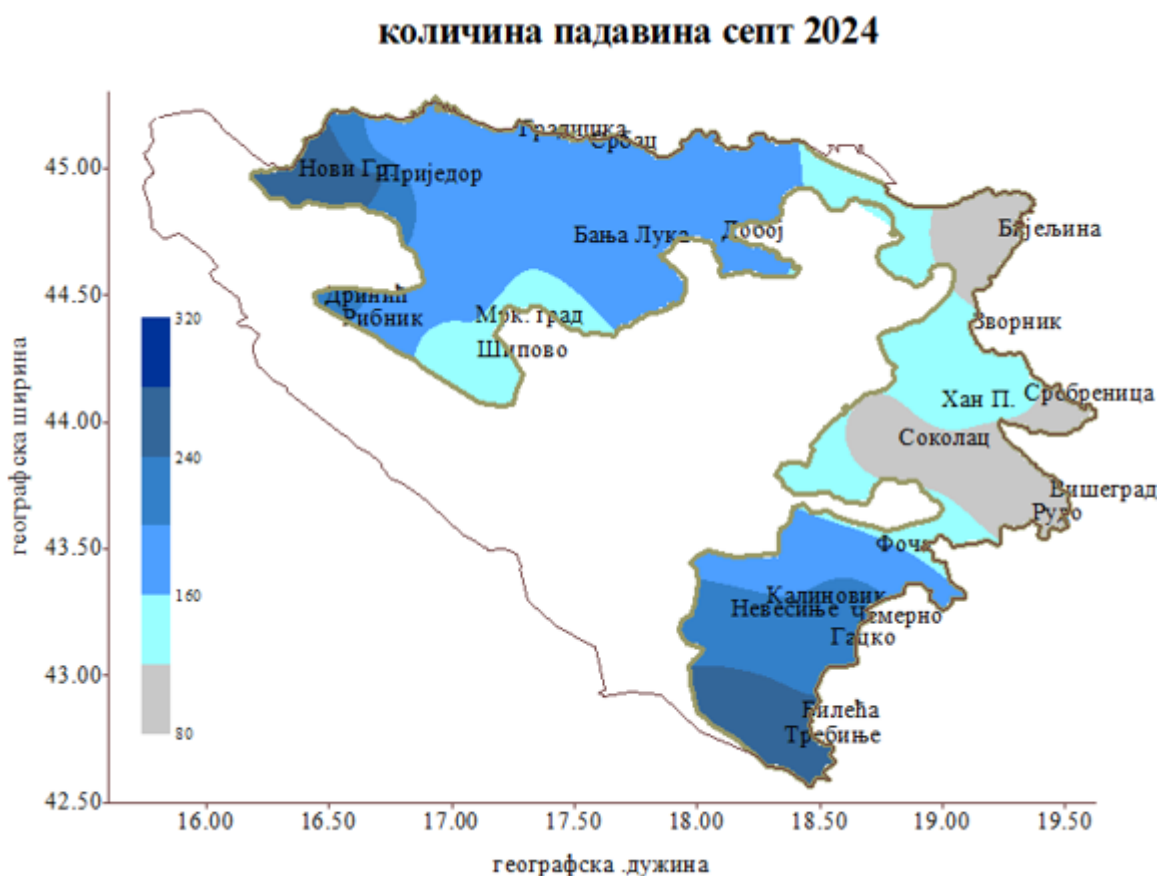
Количина кише у септембру мјесецу је била **много изнад нормале, четврта највећа сума од 1950 год.** Просјечан суфицит за простор Српске износи 80 %. Мјесечна количина падавина у интервалу од 116мм на сјевероистоку до 247мм на југу. Распон мјесечног одступања од +47мм у сјевероисточним крајевима до +119мм у јужним, у просјеку 76мм. Максимална мјесеча сума падавина за период 1950-2024 износи 214 мм (2014 године); минимум падавина 13мм (1956 године)..

Опширније у доњој табели.

станица	2024	просјек 1990-2020	разлика /мм	перцентил	категорија	SPI-index	% од нормале
ДРИНИЋ	223	118	105	0.93	изузетно изнад	1.51	188
РИБНИК	171	113	58	0.91	изузетно изнад	1.31	152
ШИПОВО	123	96	27	0.82	много изнад	0.93	128
МРК.ГРАД	166	105	61	0.84	много изнад	1.01	159
ПРИЈЕДОР	244	115	129	1.00	изузетно изнад	3.09	212
НОВИ ГРАД	281	117	164	1.00	изузетно изнад	3.09	239
БАЊАЛУКА	161	107	54	0.87	много изнад	1.14	150
СРБАЦ	181	84	97	0.97	изузетно изнад	1.82	216
ДОБОЈ	190	82	108	0.98	изузетно изнад	2.14	232
БИЈЕЉИНА	109	63	46	0.91	изузетно изнад	1.33	174
ЗВОРНИК	122	80	42	0.90	изузетно изнад	1.30	152
СОКОЛАЦ	95.9	83	13	0.78	много изнад	0.76	116
ХАНПИЈЕСАК	134	101	33	0.84	много изнад	1.00	133
ФОЧА	161	78	83	0.95	изузетно изнад	1.66	206
РУДО	99.7	76	24	0.71	мало изнад	0.57	131
ВИШЕГРАД	101	83	18	0.75	мало изнад	0.66	122
ЧЕМЕРНО	232	133	99	0.85	много изнад	1.06	174
ГАЦКО	200	125	75	0.79	много изнад	0.82	159
ТРЕБИЊЕ	307	148	159	0.91	изузетно изнад	1.32	208
БИЛЕЂА	250	119	131	0.89	много изнад	1.22	209
Σ Р. СРПСКА	185	103	82	0.96	изузетно изнад	1.74	180



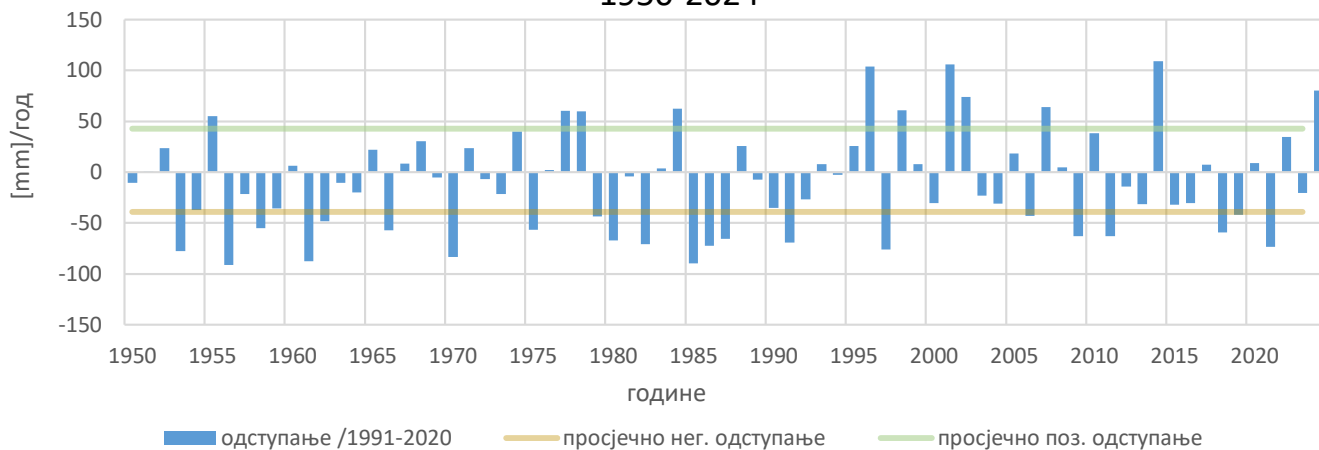
Локално, укупна мјесечна количина падавина је од 96мм, Соколац до 307мм, Требиње. Највећи суфицит 139%, Нови Град (трипут више од просјека). Највећа дневна количина кише у овом мјесецу је регистрована 10. септембра у Требињу, 142мм; најинтензивније падавине биле су у Билећи, 36мм/дан



Приказ просторне расподеле септембарске суме падавина у Републици Српској



одступање количине падавина у септембру 1950-2024



Приказ одступања септембарске суме падавина за Републику Српску, у просјеку, од 1950.год до 2024.год..

Најсушније године у септембру: 1956; 1985; 1961; 1970; 1953; 1997 ... Највлажније године 2014; 2001 ; 1996; **2024**; 2002 ...

ТЕМПЕРАТУРА ВАЗДУХА

Термичке прилике у септембру 2024 су биле **много изнад нормале**, што, према категоризацији заснованој на раподјели перцентила, означава **врло топло време**. Тср у распону од 13.05°C (Романија) до 19.54°C (Херцеговина). Просјек за Српску 16.34°C; мјесечно одступање од 3°C (југ) до 4.86°C (Сјевер).

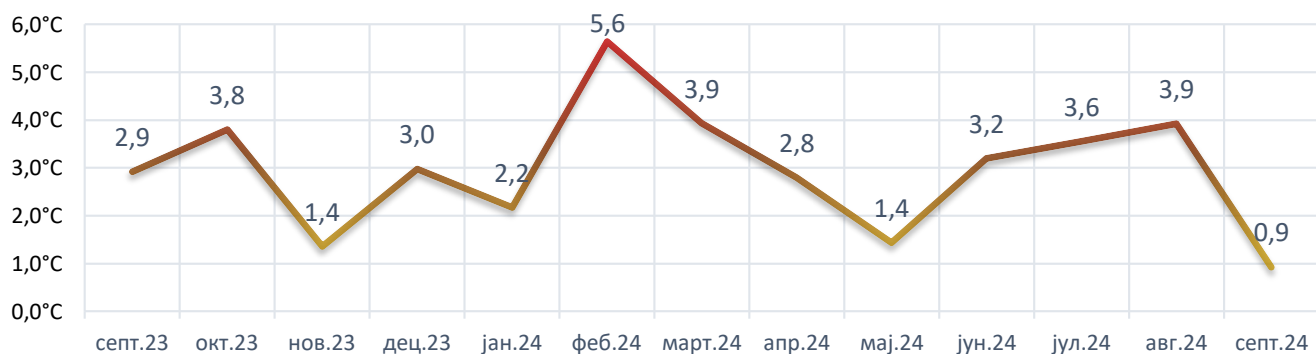


Приказ одступања Тср на станицама РС: просјечно мјесечно одступање за Српску за септембар 2024 износи 0.86°C, локално од -0.12°C (југ) до 1.63°C (сјевер).

Најтоплији септембар је био 2011 године (18.75°C), најхладнији 1996 године (11.87°C). Опширније у наредној табели.

	2024	нормала 1990- 2020	одступање	перцентил	категорија у односу на нормалу	апс. макс	год. макс	апс. мин	год. мин
ДРИНИЋ	14.1	13.3	0.8	0.70	мало изнад	16.5	2023	9.5	2007
РИБНИК	16.1	15.4	0.7	0.76	много изнад	18.4	2011	11.9	1972
ШИПОВО	16.0	14.9	1.1	0.86	много изнад	18.1	2011	10.9	1972
МРК.ГРАД	15.6	14.5	1.1	0.78	много изнад	17.9	1987	10.4	1996
ПРИЈЕДОР	17.7	16.6	1.0	0.78	много изнад	21.5	1982	12.9	1972
НОВИ ГРАД	17.6	16.1	1.5	0.87	много изнад	19.5	2023	9.6	1973
БАЊАЛУКА	18.3	16.9	1.4	0.84	много изнад	20.2	2011	13.1	1972
СРБАЦ	17.4	16.3	1.1	0.78	много изнад	19.9	2011	12.2	1996
ДОБОЈ	18.1	16.7	1.4	0.86	много изнад	20.3	2023	13.1	1996
БИЈЕЉИНА	19.0	17.4	1.6	0.86	много изнад	20.6	2011	13.6	1996
ЗВОРНИК	18.2	16.6	1.6	0.86	много изнад	20.1	2023	12.5	1996
СОКОЛАЦ	13.2	12.6	0.6	0.75	мало изнад	16.2	1987	9.1	1977
ХАНПИЈЕСАК	12.9	11.8	1.1	0.79	много изнад	15.8	1987	7.4	1971
ФОЧА	16.8	15.8	1.0	0.84	много изнад	18.7	1994	12.4	1971
РУДО	17.3	16.0	1.3	0.84	много изнад	19.0	2012	12.6	1971
ВИШЕГРАД	17.6	16.6	1.1	0.76	много изнад	21.0	2011	12.6	1996
ЧЕМЕРНО	12.3	11.7	0.5	0.62	мало изнад	15.2	1987	8.3	1972
ГАЦКО	14.2	13.7	0.5	0.63	мало изнад	17.0	1987	10.3	1996
ТРЕБИЊЕ	19.5	19.7	-0.1	0.48	око нормале	24.2	2011	15.8	1996
БИЛЕЋА	17.7	17.5	0.2	0.52	око нормале	21.3	1987	14.3	1972
Σ Р.СРПСКА	16.3	15.5	0.9	0.8	много изнад	18.8	2011	11.9	1996

одступање Тср за Републику Српску
септ 2023-септ 2024



Претходни период од септембра 2023 до августа 2024 је био изузетно изнад нормале, са мјесечном девијацијом од 1,4 до 5,6 степени. Септембар 2024 се најмање разликовао од нормале, с обзиром да је био кишан, с повећаном облачношћу изазваном повећаном циклонском активношћу.

Бањалука 25. 10. 2024.

Нада Рудан,

Руководилац Одсека климатологија