

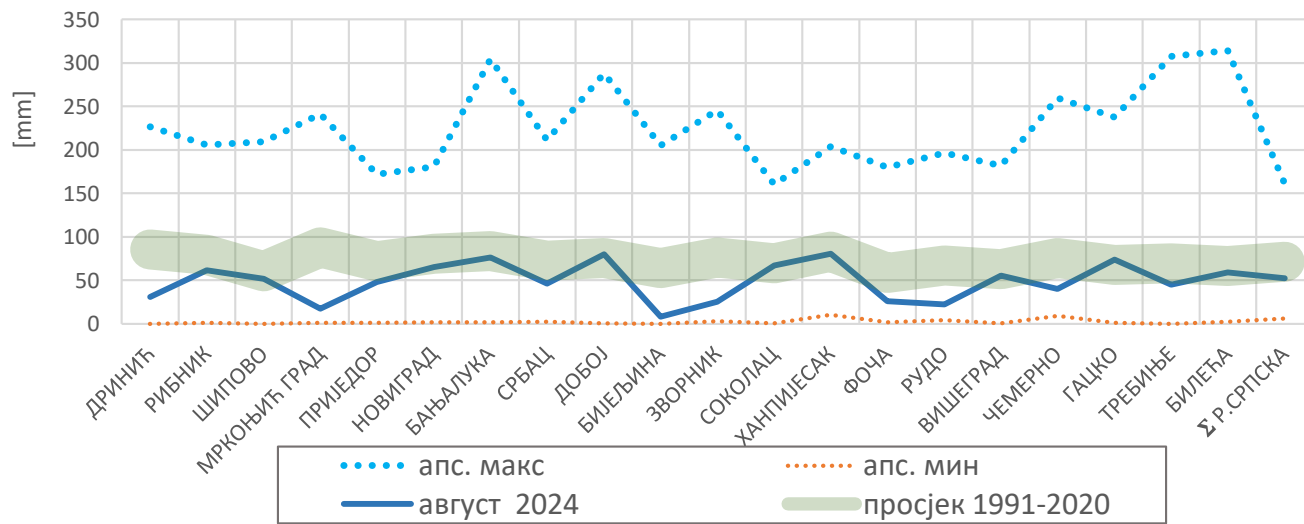


КОЛИЧИНА ПАДАВИНА

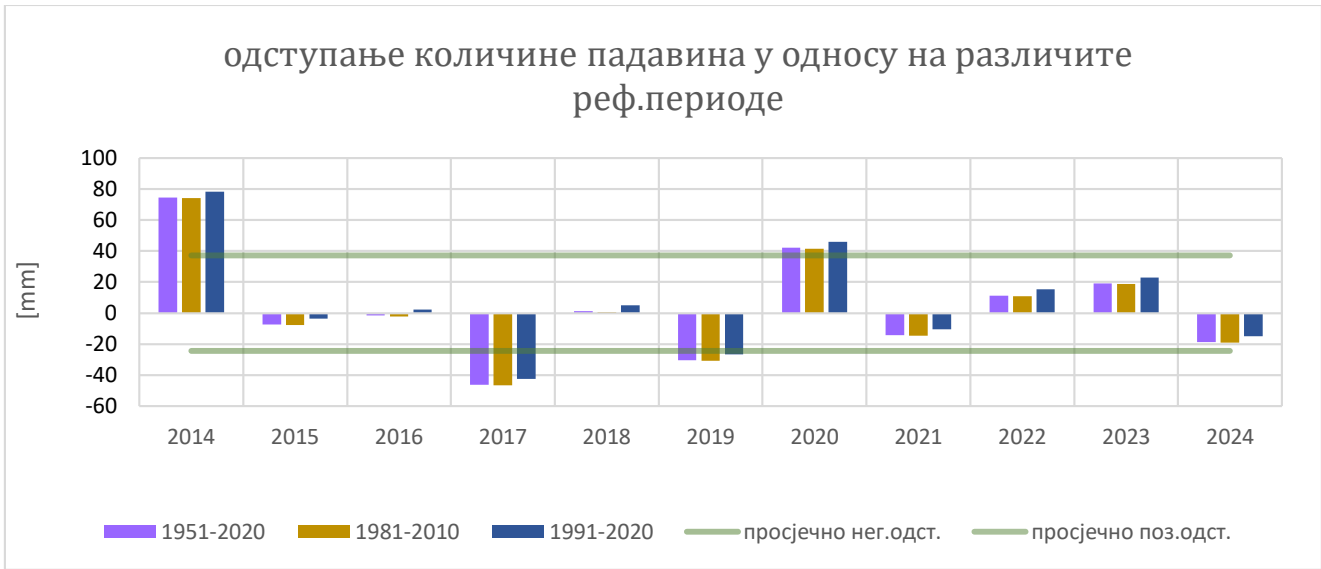
Количина кише у августу мјесецу је била **мало испод нормале** за простор Српске, у просјеку, мада, локално доста неравномерно распоређена, од 17мм на сјевероистоку до 54мм на југу. Распон мјесечног одступања се креће од -53мм (сјевероисток) до -15мм (југ). Дефицит падавина за простор Српске износи -23.0 %.

станица	2024	просјек 1990-2020	разлика /мм	перцентил	категорија	SPI-index	% од нормале
ДРИНИЋ	30.8	78	-47	0.16	много испод	-1.00	39.5
РИБНИК	61.4	78	-17	0.35	мало испод	-0.39	78.6
ШИПОВО	51.5	60	-8	0.41	око нормале	-0.22	86.1
МРК.ГРАД	17	79	-62	0.09	изузетно испод	-1.31	21.5
ПРИЈЕДОР	48.1	67	-19	0.29	мало испод	-0.56	72
НОВИ ГРАД	65.2	74	-9	0.41	око нормале	-0.22	88
БАЊАЛУКА	76.1	74	2	0.54	око нормале	0.09	103
СРБАЦ	45.9	65	-19	0.31	мало испод	-0.49	71
ДОБОЈ	79.9	75	5	0.62	мало изнад	0.30	107
БИЈЕЉИНА	8.16	57	-49	0.06	изузетно испод	-1.53	14.4
ЗВОРНИК	25.3	76	-50	0.16	много испод	-1.01	33
СОКОЛАЦ	66.6	73	-6	0.52	око нормале	0.06	91.6
ХАНПИЈЕСАК	80.3	84	-3	0.48	око нормале	-0.06	96.0
ФОЧА	25.6	60	-34	0.22	много испод	-0.77	42.8
РУДО	21.8	62	-40	0.16	много испод	-1.00	35.4
ВИШЕГРАД	55.2	61	-6	0.48	око нормале	-0.06	90.3
ЧЕМЕРНО	39.9	66	-26	0.27	мало испод	-0.61	60
ГАЦКО	73.7	64	9	0.65	мало изнад	0.39	115
ТРЕБИЊЕ	44.8	66	-21	0.43	око нормале	-0.18	68
БИЛЕЂА	59	64	-5	0.54	око нормале	0.10	92.2
Σ Р.СРПСКА	52.4	68	-16	0.32	мало испод	-0.46	77

мјесечна количина падавина
авг-2024



Максимум падавина за август (период 1950-2024) је 161мм (1969 године); минимум падавина износи 6 мм (2012 године).



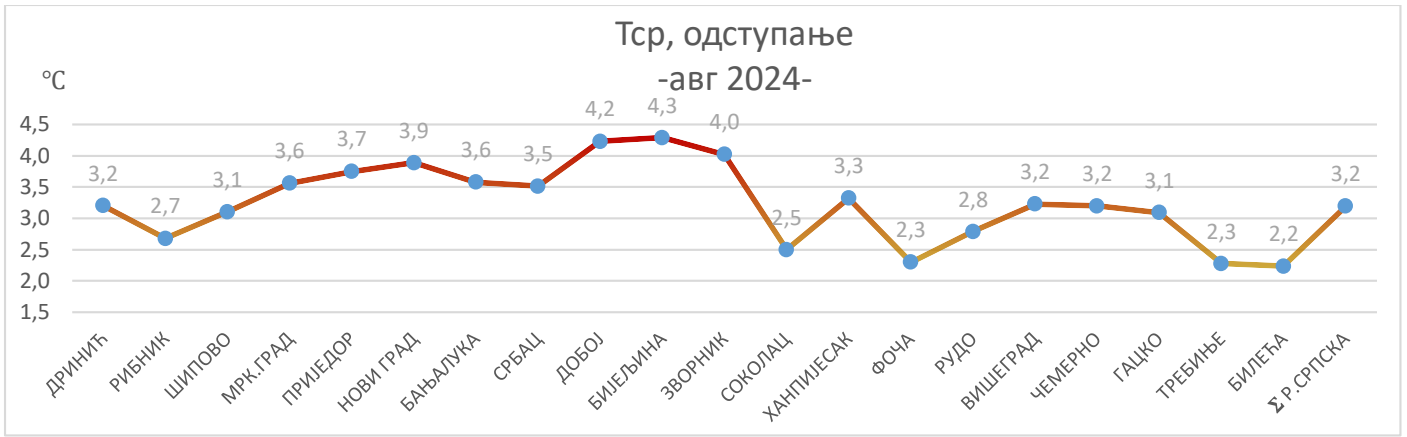
ТЕМПЕРАТУРА ВАЗДУХА

Термичке прилике августа мјесеца су биле **изузетно изнад нормале** и према категоризацији заснованој на раподјели перцентила, означава **екстремно топло време**. Тср у распону од 20°C (Романија) до 27°C (Херцеговина), просјек за Српску 23.7°C; мјесечно одступање од 3°C (југ) до 4.86°C (Сјевер).

Био је то најтоплији август од 1950. године.

	2024	нормала 1990- 2020	одступање	перцентил	категорија у односу на нормалу	апс. макс	год. макс	апс. мин	год. мин
ДРИНИЋ	21.6	18.4	3.2	1.00	изузетно изнад	21.5	1992	13.9	1976
РИБНИК	22.7	20.0	2.7	0.97	изузетно изнад	23.1	1992	14.1	1976
ШИПОВО	22.9	19.7	3.1	0.98	изузетно изнад	23.4	1992	14.4	1976
МРК.ГРАД	23.0	19.4	3.6	1.00	изузетно изнад	23.0	2024	14.2	1976
ПРИЈЕДОР	25.7	21.9	3.7	1.00	изузетно изнад	25.7	2024	16.7	1976
НОВИ ГРАД	25.0	21.1	3.9	1.00	изузетно изнад	25.0	2024	14.5	1973
БАЊАЛУКА	25.8	22.2	3.6	1.00	изузетно изнад	25.8	2024	17.8	1965
СРБАЦ	24.8	21.3	3.5	1.00	изузетно изнад	24.0	1992	16.0	1976
ДОБОЈ	26.0	21.7	4.2	1.00	изузетно изнад	26.0	2024	16.8	1976
БИЈЕЉИНА	26.9	22.6	4.3	1.00	изузетно изнад	26.9	2024	18.0	1976
ЗВОРНИК	25.4	21.4	4.0	1.00	изузетно изнад	24.2	1992	16.2	1976
СОКОЛАЦ	20.0	17.5	2.5	0.98	изузетно изнад	20.5	1952	11.8	1976
ХАНПИЈЕСАК	19.9	16.6	3.3	1.00	изузетно изнад	19.1	2012	11.1	1976
ФОЧА	22.7	20.4	2.3	1.00	изузетно изнад	22.6	1992	16.0	1976
РУДО	24.2	21.4	2.8	1.00	изузетно изнад	24.2	1952	16.2	1976
ВИШЕГРАД	24.8	21.5	3.2	1.00	изузетно изнад	24.6	2012	16.7	1976
ЧЕМЕРНО	19.5	16.3	3.2	1.00	изузетно изнад	19.5	2024	11.1	1976
ГАЦКО	21.8	18.7	3.1	1.00	изузетно изнад	21.8	2024	13.5	1976
ТРЕБИЊЕ	27.2	24.9	2.3	0.97	изузетно изнад	27.7	1952	19.0	1976
БИЛЕЋА	25.0	22.8	2.2	0.98	изузетно изнад	25.6	2003	16.7	1976
Σ Р.СРПСКА	23.7	20.5	3.2	1.0	изузетно изнад	23.5	2024	15.5	1976

Најтоплије године августа: 2024; 1992; 1952; 2003; 2012 ... Најсвјежије године: 1976; 1968; 1955 ...



У већини мјеста одступање средње температуре ваздуха је било изнад 3 степена у односу на нормалу 1991-2020 а према климатологији 1950-2024 веће за степен.



Август је пети мјесец у 2024. години са одступањем од преко 3°C; највеће одступање је било у фебруару, 5.6°C

Бањалука 20. 09. 2024.

Нада Рудан,
Руководилац Одсјека **климатологија**

