СИНОПТИЧКА АНАЛИЗА ЗА ОКТОБАР 2026.



Приједор - октобар 2026.

Република Српска
Влада Републике Српске
Министарсво пољопривреде, шумарства и водопривреде
.....
Републички Хидро-метеоролошки завод Републике Српске

СИНОПТИЧКА АНАЛИЗА ЗА ОКТОБАР 2026.

Републички хидрометеоролошки завод Републике Српске

Сажетак

Почетак октобра је обиљежила суша и знатно топлије вријеме. Касније током мјесеца је било све хладније. Интензивније падавине су се јавиле у трећој декади, али је на већини станица регистрован дефицит падавина у односу на вишегодишњи просјек за октобар мјесец.

1. ДЕКАДА

Почетком прве декаде октобра, наставио се утицај пространог висинског гребена са сјевера Африке с краја септембра уз прилив топлог ваздуха, док је у приземљу доминирао утицај антициклона с ваздушним притиском притисак био знатно изнад нормале.

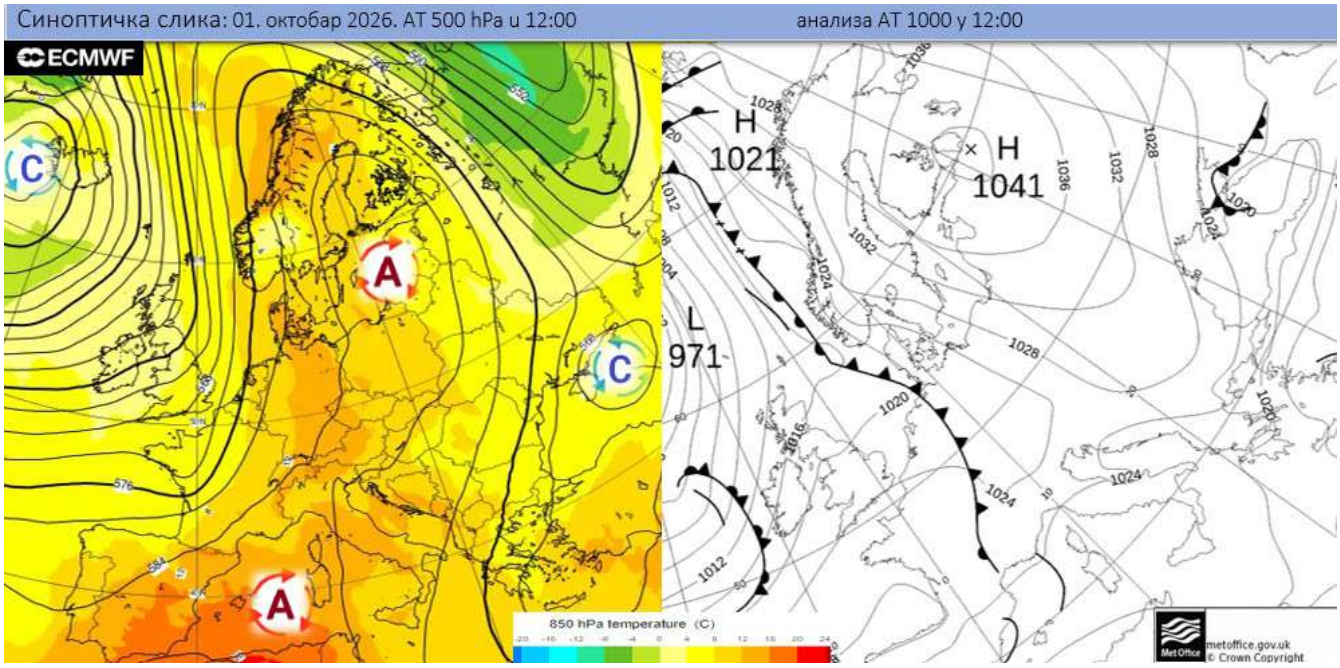

Синоптичка ситуација 01.10. у подне (извор: ECMWF и wetter3.de).

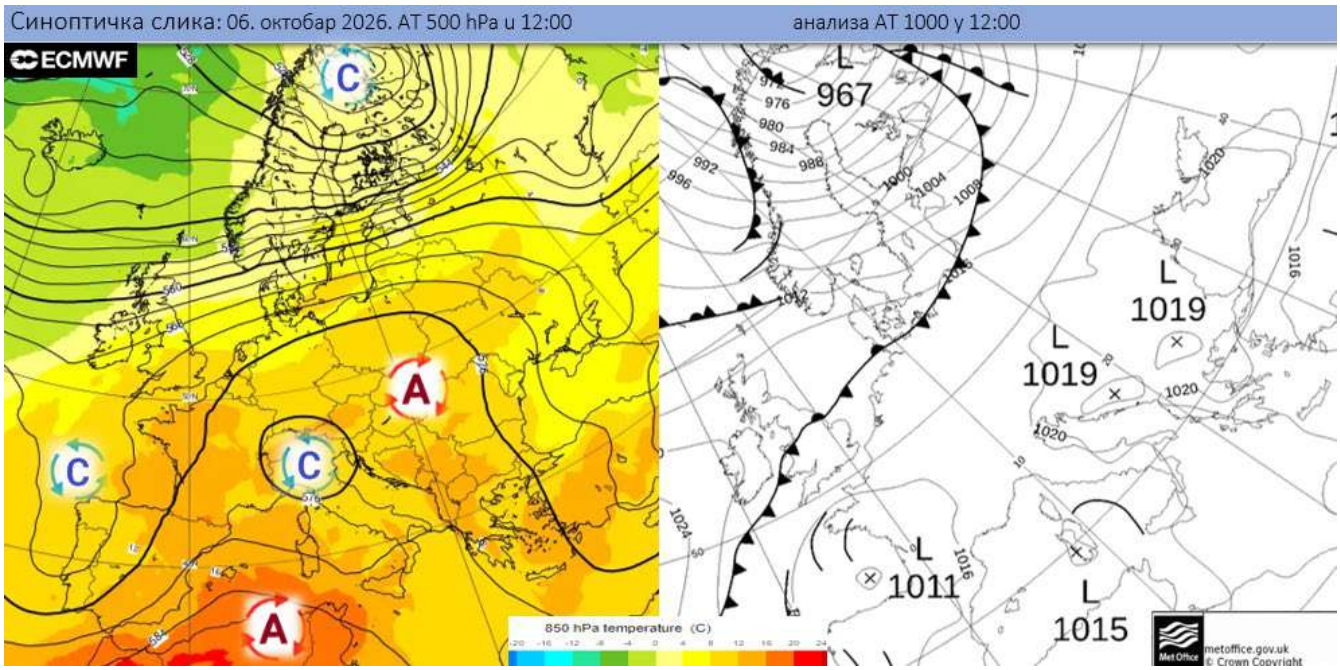

Синоптичка ситуација 06.10. у подне (извор: ECMWF и wetter3.de).

Јутра су била ведра и свјежа, у вишим предјелима и мразиштима на истоку је било и слабог мраза. Око ријека и по котлинама је било и магловито. Током дана је било сунчано и изнадпросјечно топло.

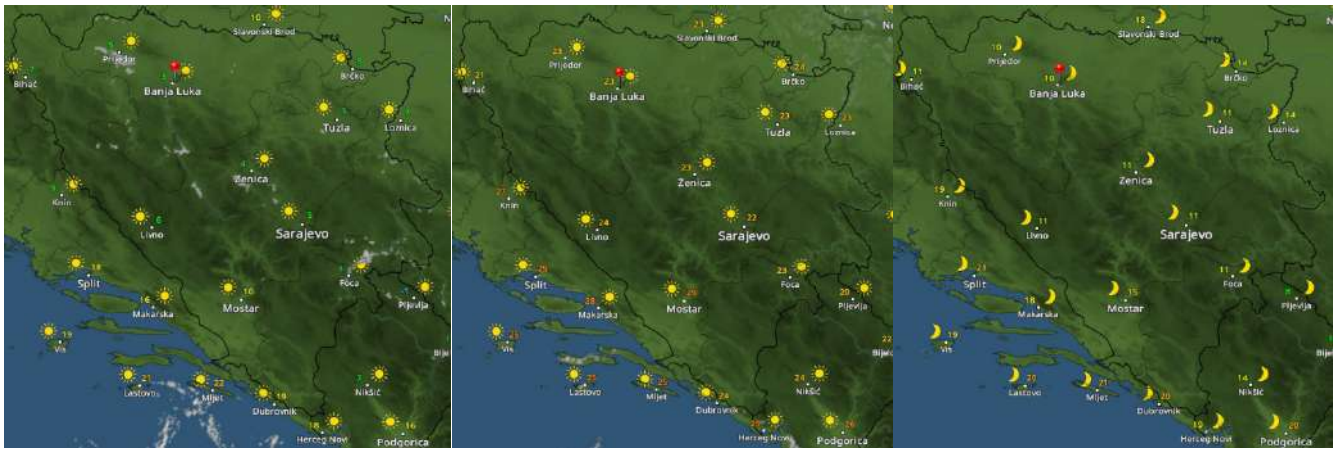

Сателитске слике 01.10. у 07, 14 и 22 часа (Извор: wetteronline.de).



Сателитске слике 04.10. у 07, 14 и 22 часа (Извор: wetteronline.de).

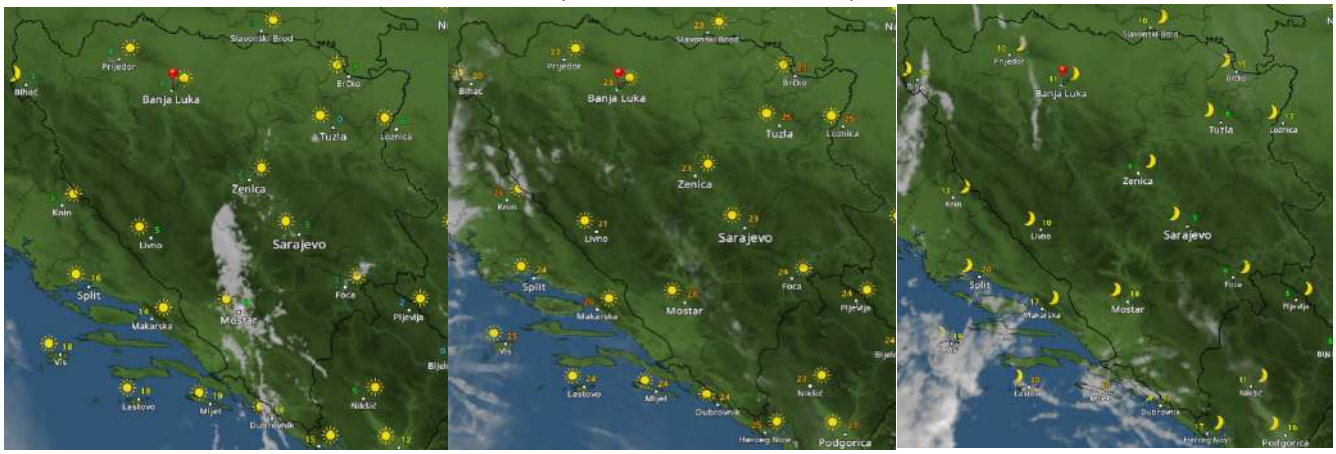

Сателитске слике 06.10. у 07, 14 и 22 часа (Извор: wetteronline.de).

Промјена времена, се јавила пред крај прве декаде, када је са сјевера Европе јачао утицај предње стране долине. У наставку декаде у склопу овог система се изнад ђеновског залива дошло је до формирања секундарног циклона по свим висинама, уз пролазак фронталне зоне у приземљу преко Јадрана и наших крајева.

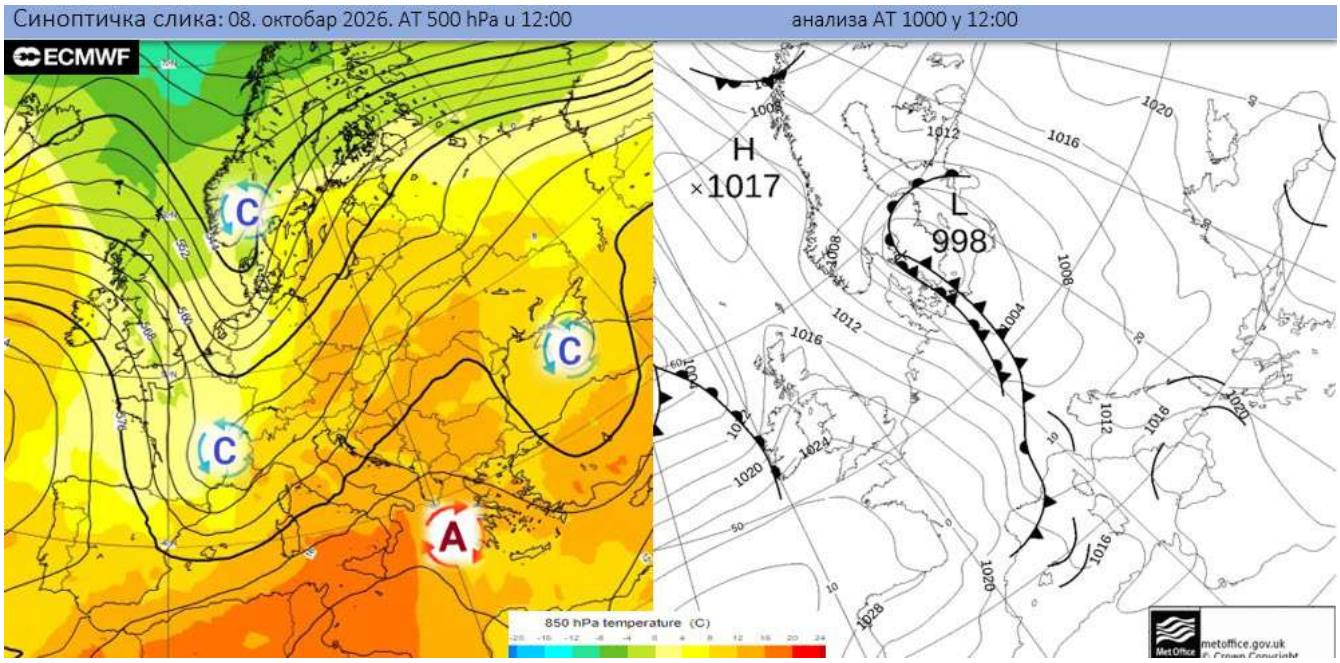

Синоптичка ситуација 08.10. у подне (извор: ECMWF и wetter3.de).

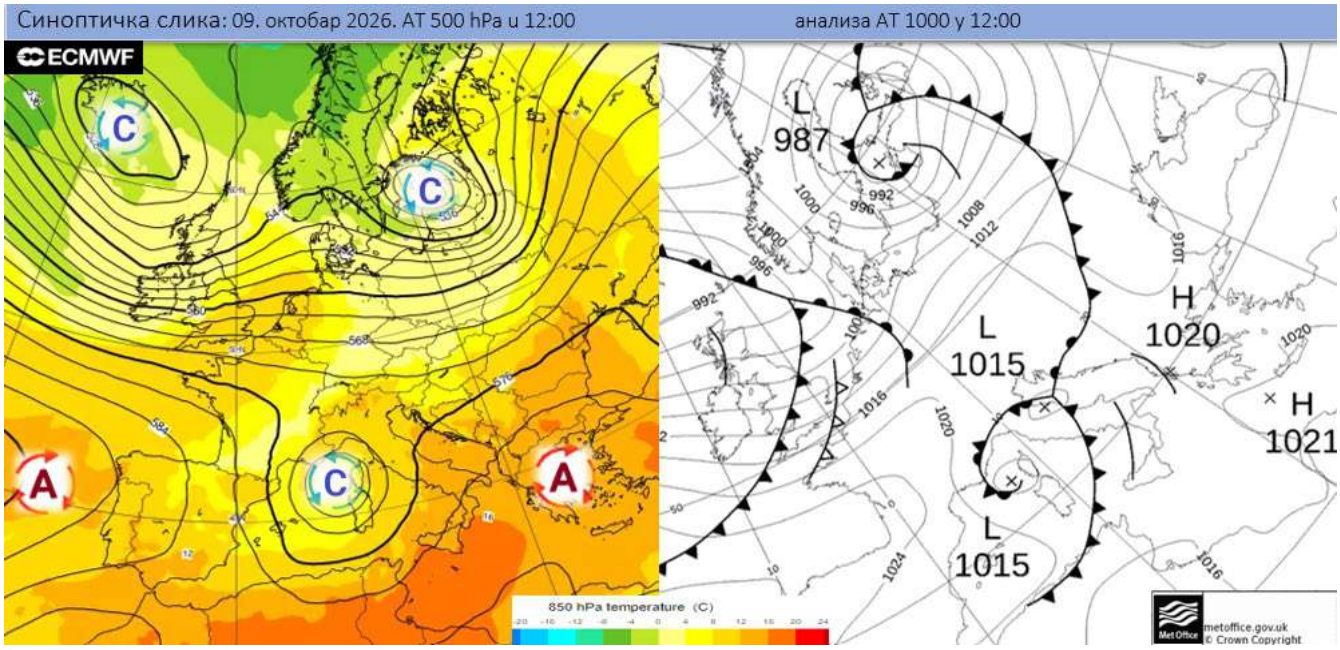

Синоптичка ситуација 09.10. у подне (извор: ECMWF и wetter3.de).

Било је промјењиво до претежно облачно, понегдје с слабом до умјереном кишом. 8. октобра је било и вјетровито, уз јаке ударе јужног вјетра, који је утицао на јачање фенског ефекта, те је температура ваздуха у већини предјела била изнад вишегодишњег просјека. У многим мјестима на сјеверу и сјевероистоку максимална вриједност температуре ваздуха се пењала око 30°C. Већ наредног дана, је дошло до слабљења јужног струјања и дошло је до осјетног пада температуре ваздуха, понегдје на сјеверу и за 10°C.



Сателитске слике 08.10. у 07, 14 и 22 часа (Извор: wetteronline.de).



Сателитске слике 09.10. у 07, 14 и 22 часа (Извор: wetteronline.de).

На крају декаде, на висини је био утицај задње стране циклона који се премјештао преко југа Италије и Средоземља. У приземљу је био утицај циклона који се премјештао преко Јадрана уз пролазак фронталне зоне преко нашег региона.

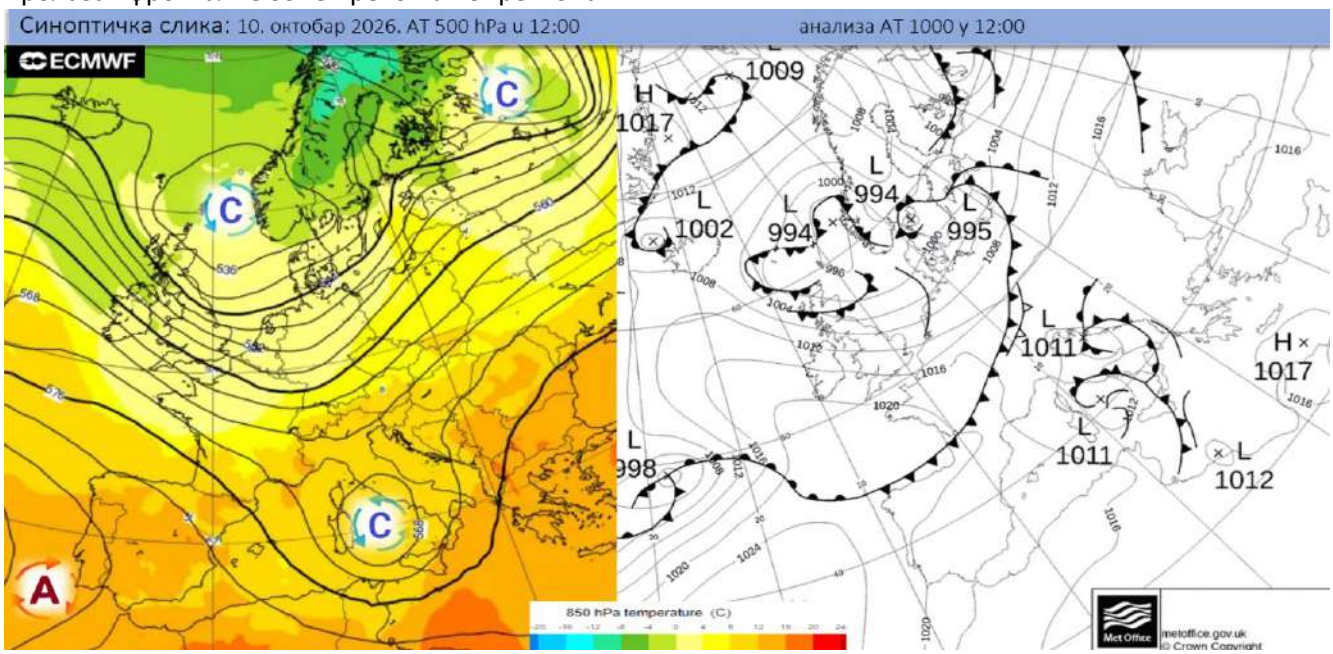

Синоптичка ситуација 10.10. у подне (извор: ECMWF и wetter3.de).

Било је облачно с кишом, понегдје и јачом, уз даљи пад температуре ваздуха.



Сателитске слике 10.10. у 07, 14 и 22 часа (Извор: wetteronline.de).

Удари вјетра током прве декаде октобра на појединим аутоматским метеоролошким станицама РХМЗРС:

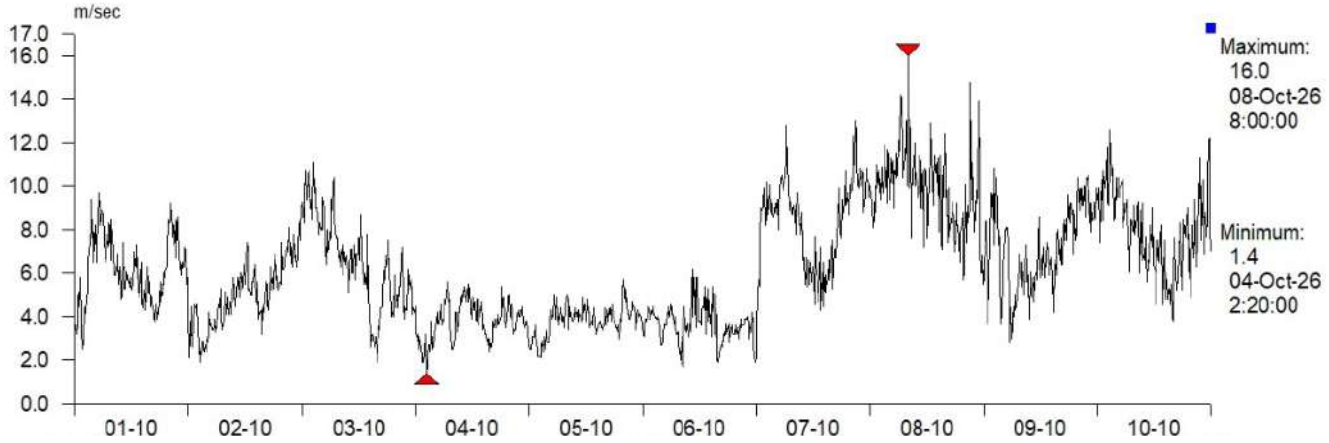

Удари вјетра на АМС Јахорина 01-10.10.2026. (извор: РХМЗРС).

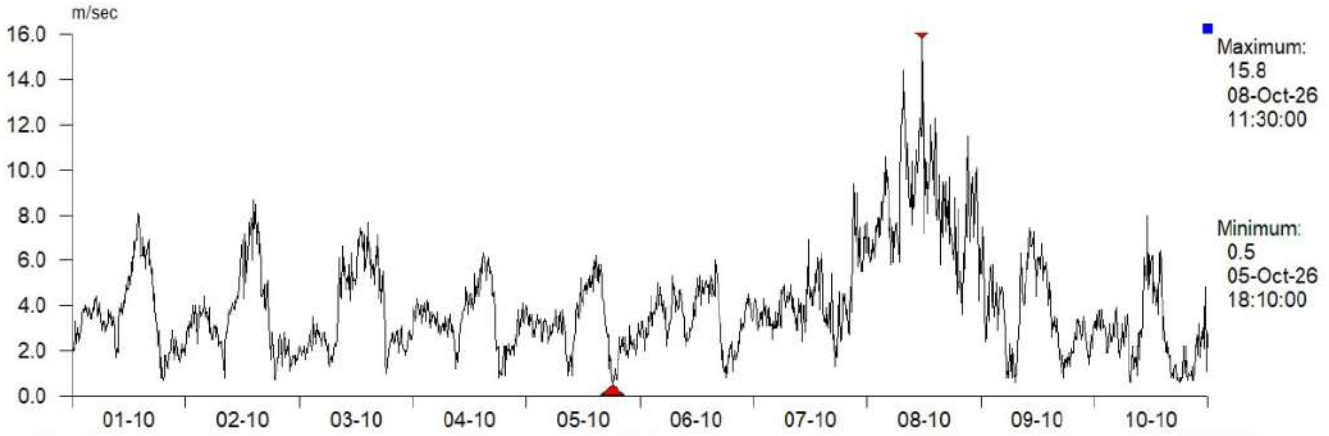

Удари вјетра на АМС Кнежево 01-10.10.2026. (извор: РХМЗРС).

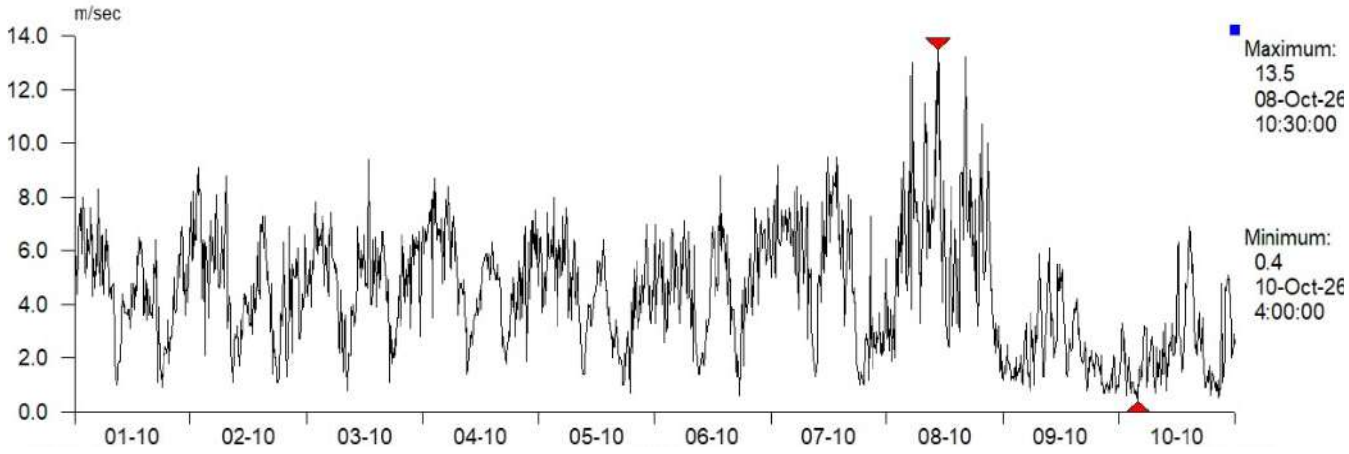

Удари вјетра на АМС Дринић 01-10.10.2026. (извор: РХМЗРС).

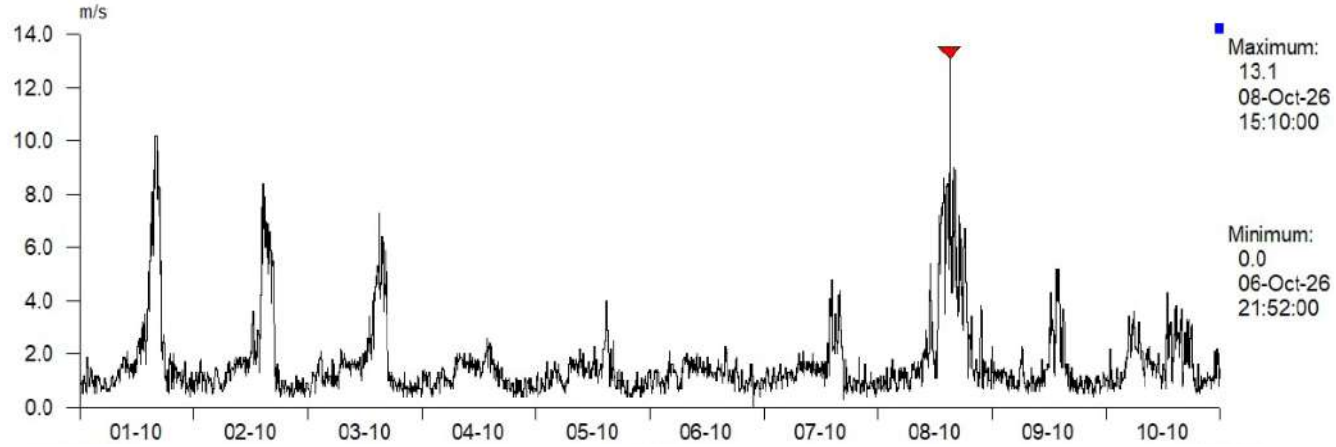

Удари вјетра на АМС Виешград 01-10.10.2026. (извор: РХМЗРС).

Прву декаду октобра 2026. је обиљежила суша у свим крајевима. Падавине су биле слабе и јавиле су се само на крају декаде, док је у многим мјестима на југу и истоку било само трагова кише.



Укупна количина падавина у првој декади октобра 2026. (извор: РХМЗРС).

Одступање средње минималне температуре ваздуха, током прве декаде октобра 2026. је било око или мало испод нормале у већини мјеста (Вишеград -2,7°C и Рудо -2,9°C), док је изнад нормале било само на крајњем југу и локално у вишим предјелима на истоку и Високој Херцеговини.



Одступање средње минималне температура ваздуха у првој декади октобра 2026. у односу на вишегодишњи просјек (РХМЗРС).

Одступање средње максималне температуре ваздуха у првој декади октобра 2026. је било знатно изнад вишегодишњег просјека на свим станицама (Бијељина и Добој 5,9°C).

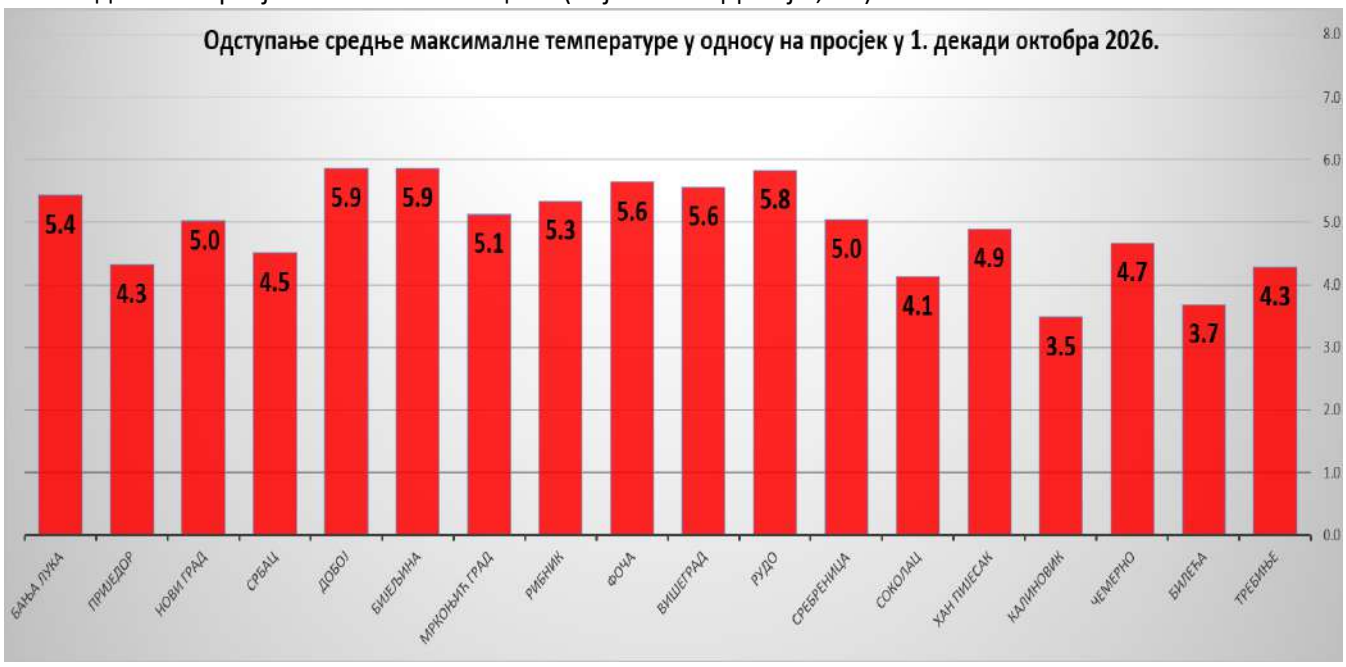

Одступање средње максималне температура ваздуха у првој декади октобра 2026. у односу на вишегодишњи просјек (РХМЗРС).

Одступање средње температура ваздуха у првој декади октобра 2026., је било изнад вишегодишњег просјека на свим станица (Добој, Чемерно и Калиновик 2,9 °C).



Одступање средње температуре ваздуха у односу на просјек за 1. декаду октобра 2026. (РХМЗРС).

2. ДЕКАДА

Почетком декаде, на висини се наставио утицај простране долине са сјевера Европе, док се у приземљу циклон са пратећом фронталном зоном премјештао даље ка југу и истоку Балкана и дошло је до пораста притиска, под утицајем антициклона са запада

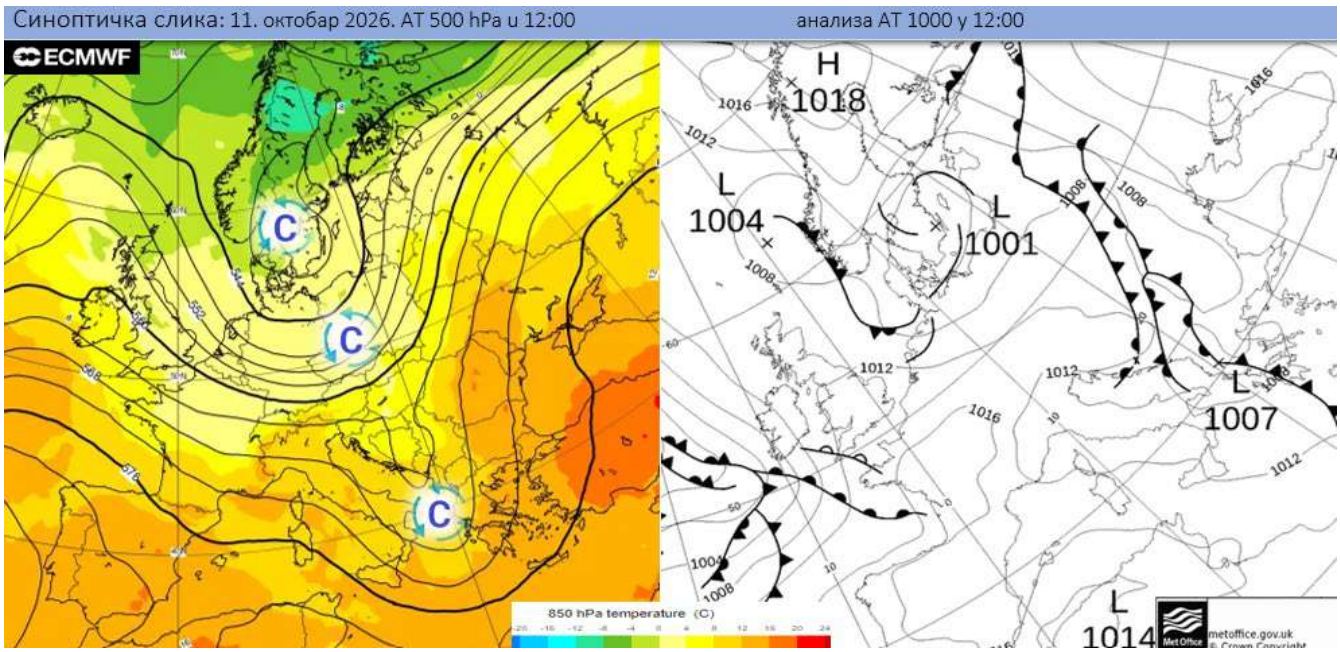

Синоптичка ситуација 11.10. у подне (извор: ECMWF и wetter3.de).

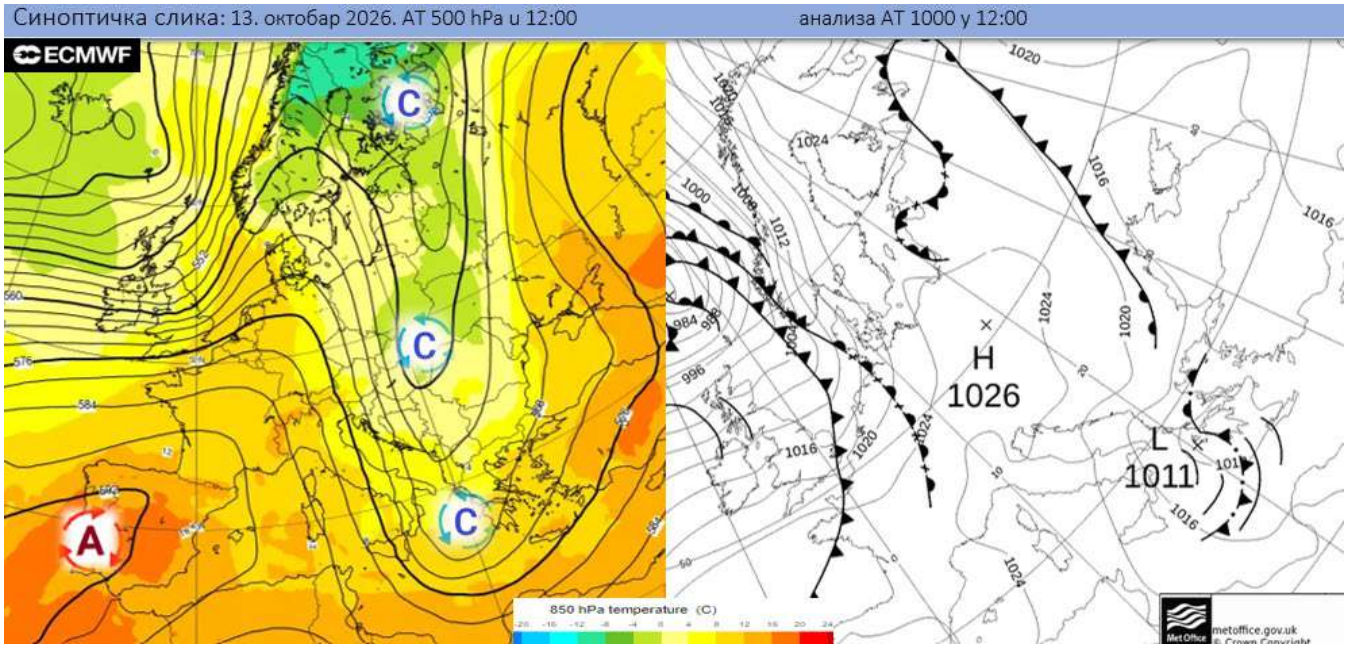

Синоптичка ситуација 13.10. у подне (извор: ECMWF и wetter3.de).

На почетку друге декаде, било је промјенљиво до потпуно облачно с кишном зоном, која се измјештала од запада даље ка истоку и југу. Падала је умјерена до јака киша. У послијеподневим часовима је на западу дошло до разведравања.



Сателитске слике 11.10. у 07, 11 и 14 часова (Извор: wetteronline.de).

У наставку декаде, јутра су била претежно ведра и хладна, понегдје у брдско-планинским предјелима је било и слабог мраза, док је уз ријеке и по котлинама било и јутарње магле. Током дана је било углавном сунчано уз промјенљиву облачност, док је на југу било вјетровито уз јаке до олујне ударе буре.



Сателитске слике 13.10. у 07, 14 и 22 часова (Извор: wetteronline.de).

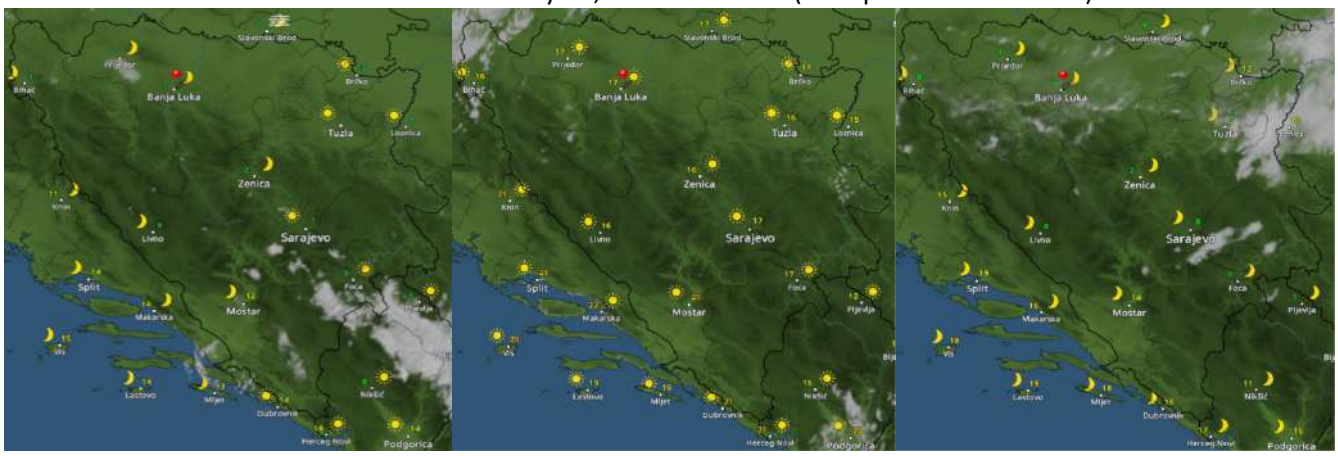

Сателитске слике 14.10. у 07, 14 и 22 часова (Извор: wetteronline.de).

Око средине мјесеца, па до краја декаде, наш регион се нашао између утицаја задње стране циклона са истока и Црног мора и гребена с југозапада, који је условио прилив топлијег ваздуха. У приземљу је поље притиска било знатно изнад нормале.

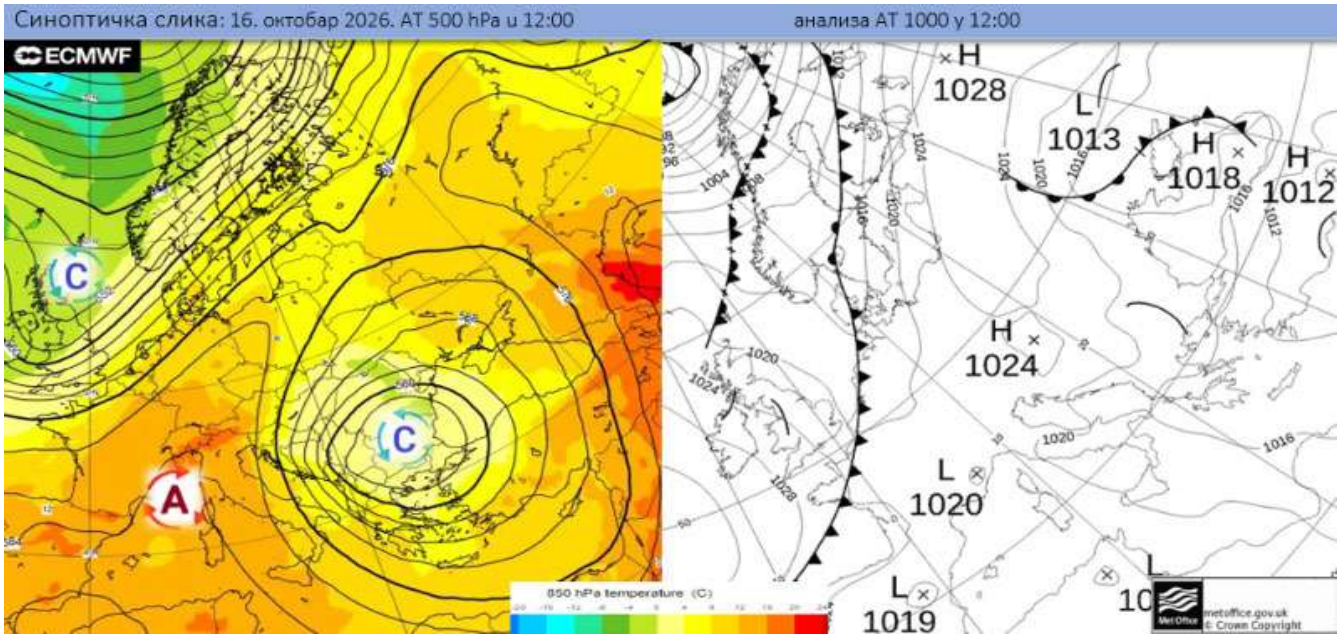

Синоптичка ситуација 16.10. у подне (извор: ECMWF и wetter3.de).

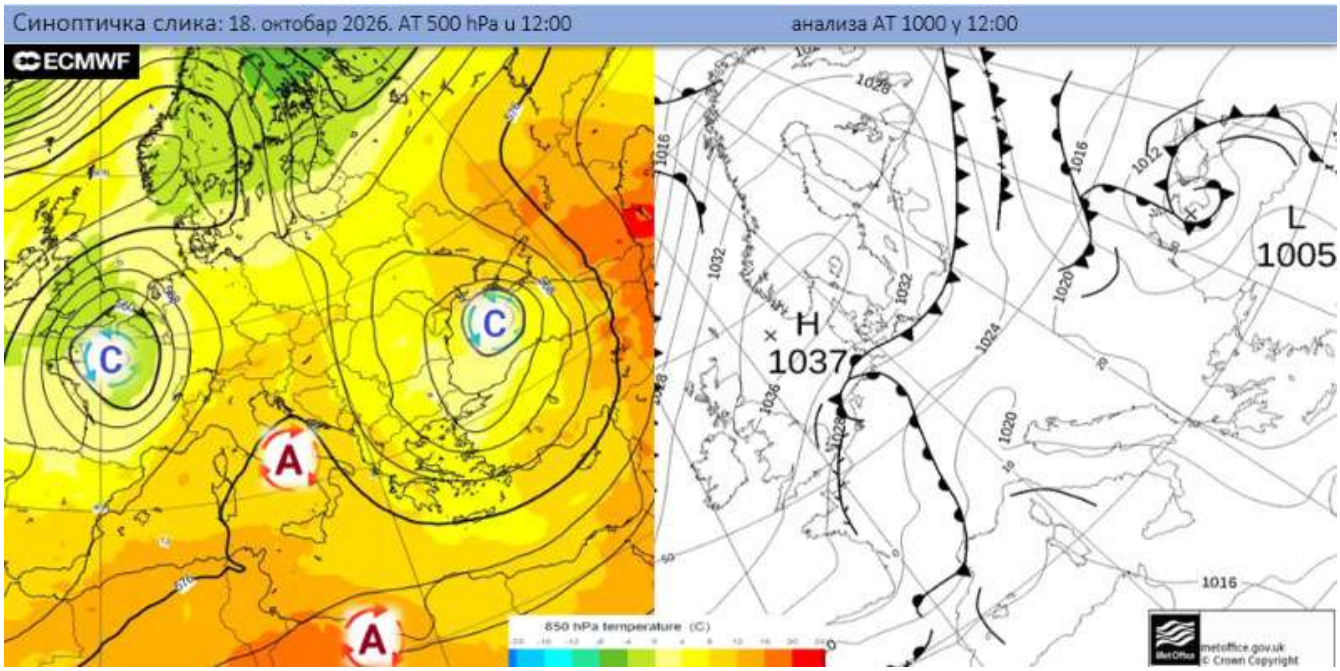

Синоптичка ситуација 18.10. у подне (извор: ECMWF и wetter3.de).

Јутра су била претежно ведра и прохладна, док је у вишим предјелима било и слабог мраза. У многим мјестима уз ријеке и по котлинама је било и магле. Током дана преовладавало је сунчано уз промјенљиву облачност и топлије од просјека.



Сателитске слике 16.10. у 07, 14 и 22 часова (Извор: wetteronline.de).



Сателитске слике 18.10. у 07, 14 и 22 часова (Извор: wetteronline.de).

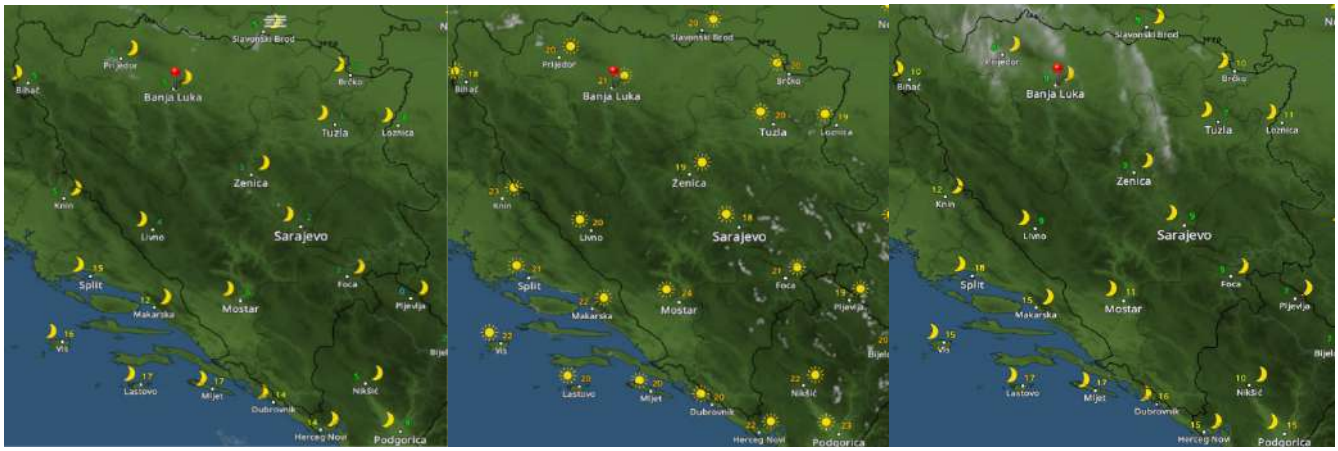

Сателитске слике 19.10. у 07, 14 и 22 часова (Извор: wetteronline.de).

Удари вјетра током друге декаде октобра на појединим аутоматским метеоролошким станицама РХМЗРС:

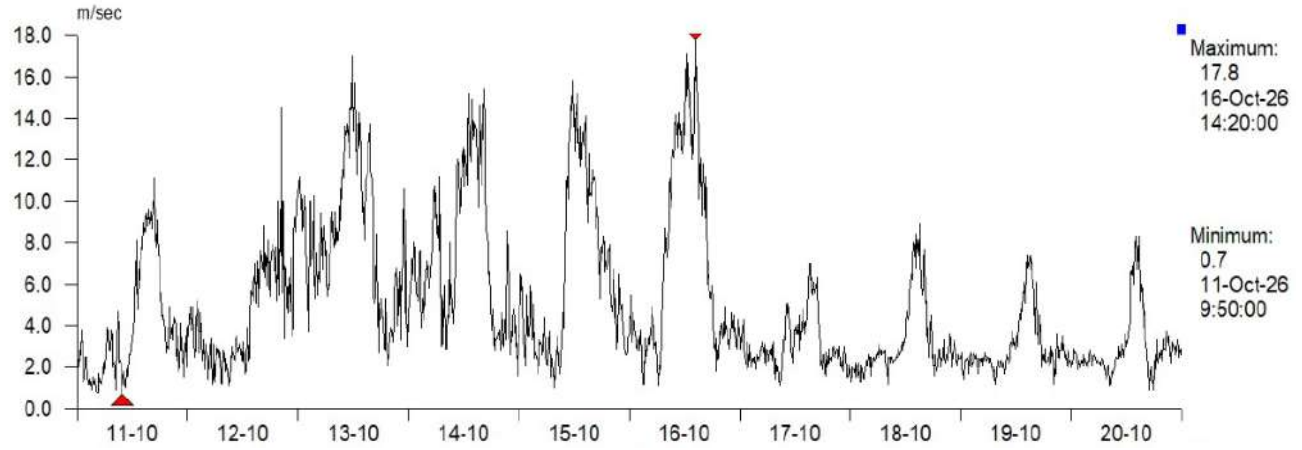

Удари вјетра на АМС Билећа 11-20.10.2026. (извор: РХМЗРС).

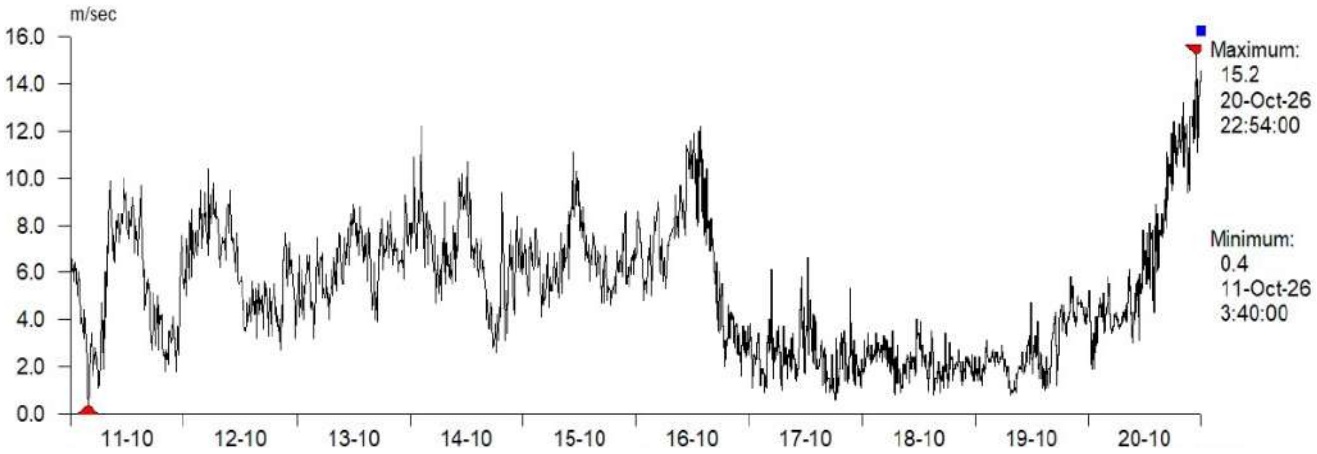

Удари вјетра на АМС Јахорина 11-20.10.2026. (извор: РХМЗРС).

У другој декади октобра падавине су се јавиле само на почетку декаде, док је током остатка друге декаде било суво. Такође, током друге декаде падавине су биле испод просјека на свим станицама.

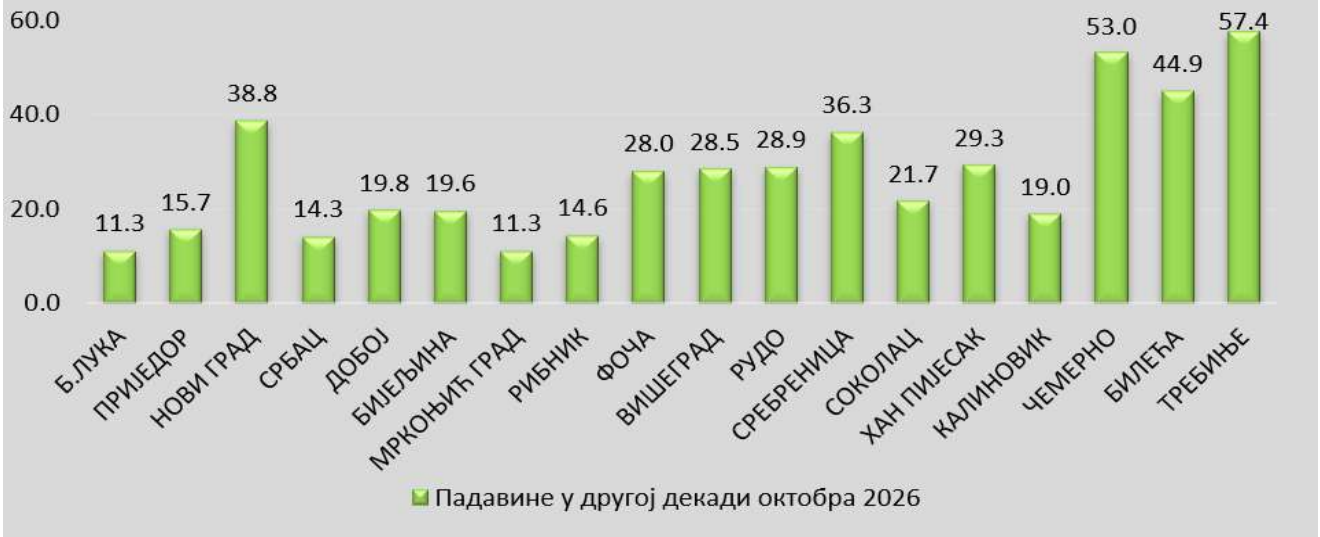

Падавине у другој декади октобра 2026. (РХМЗРС).

Јутра су била хладна, па је одступање средње минималне температура ваздуха било испод вишегодишњег просјека на свим станицама, а нарочито на југу Крајине (Рибник -3,7°C и Мркоњић Град -3,4°C).

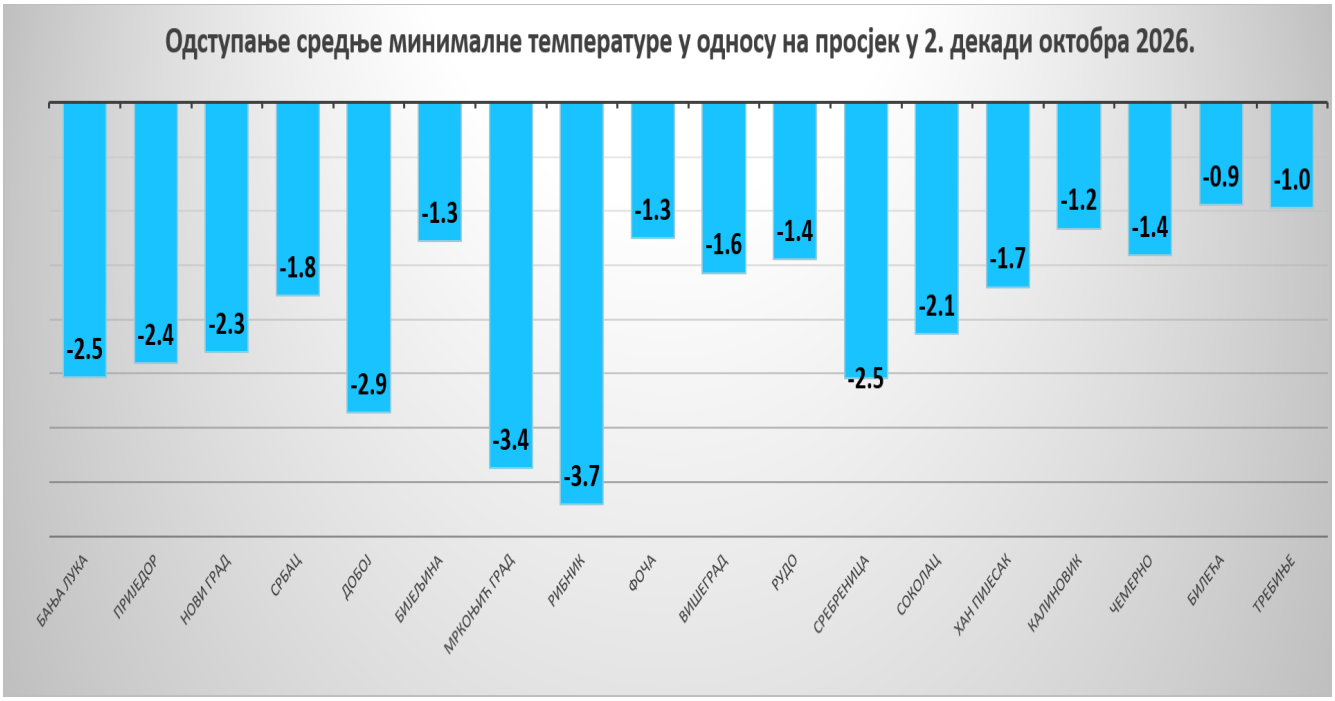

Одступање средње минималне температура ваздуха у другој декади октобра 2026. у односу на вишегодишњи просјек (РХМЗРС).

Током друге декаде октобра 2026., одступање средње максималне температуре ваздуха је било изнад просјека на већини станица у Крајини (Рибник 1,1°C), док је на крајњем југу била око просјека. На истоку, југоистоку и већем дијелу Херцеговине вриједности средње максималне температуре ваздуха су биле испод просјека (Вишеград и Сребреница -2,6°C).

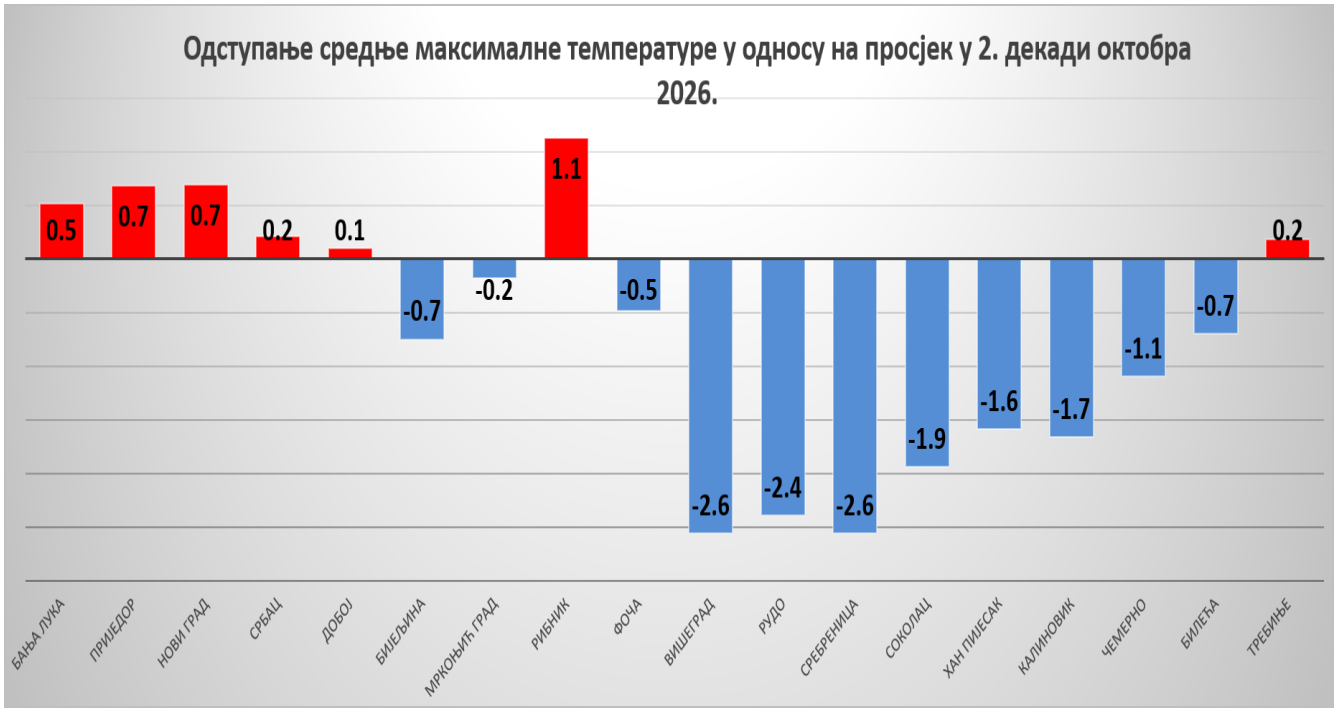

Одступање средње максималне температура ваздуха у другој декади октобра 2026. у односу на вишегодишњи просјек (РХМЗРС).

Одступање средње температуре ваздуха у другој декади октобра 2026. је било испод вишегодишњег просјека на свим станицама (Рибник -2,6°C и Мркоњић Град -2,4°C).

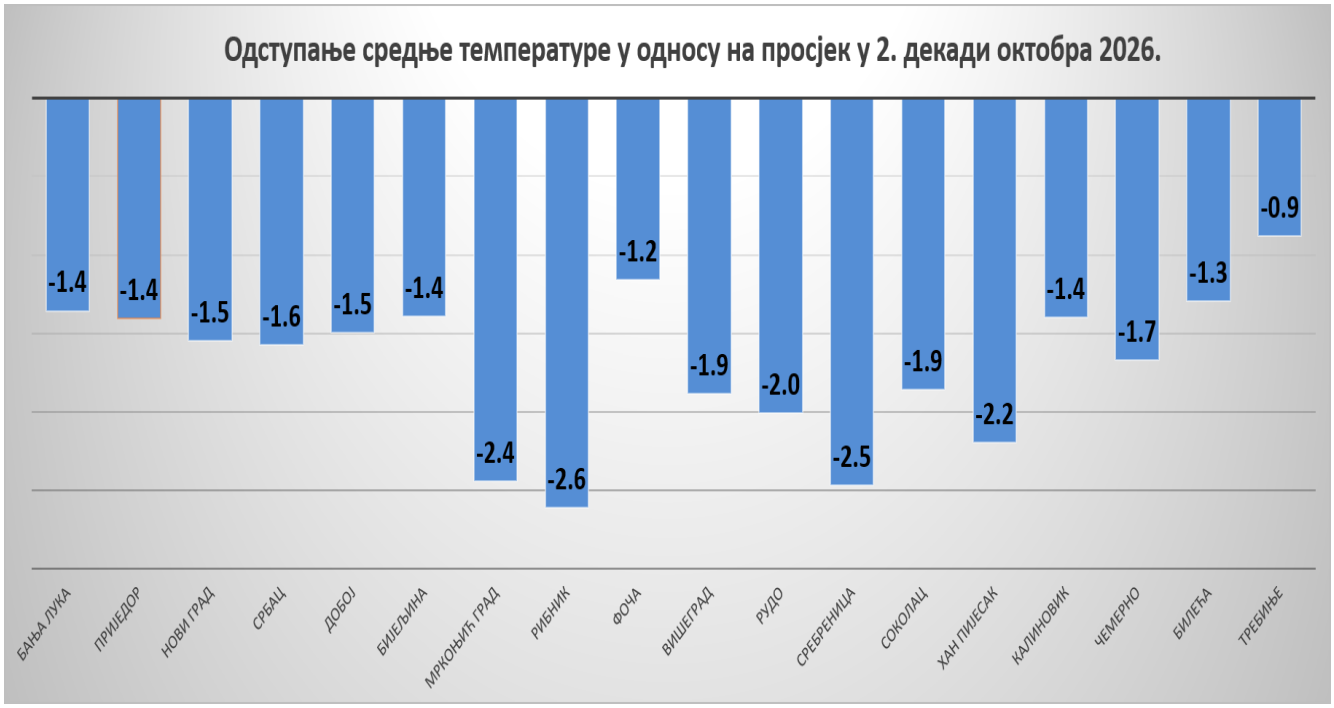

Одступање средње температуре ваздуха у односу на просјек у 2. декади октобра 2026. (РХМЗРС).

3. ДЕКАДА

Почетком треће декаде, јачао је утицај простране долине са Атлантика уз прилив влажнијег и хладнијег ваздуха. У приземљу је дошло до пада притиска, као посљедица утицаја циклона из области ђеновског залива уз пролазак фронталне зоне

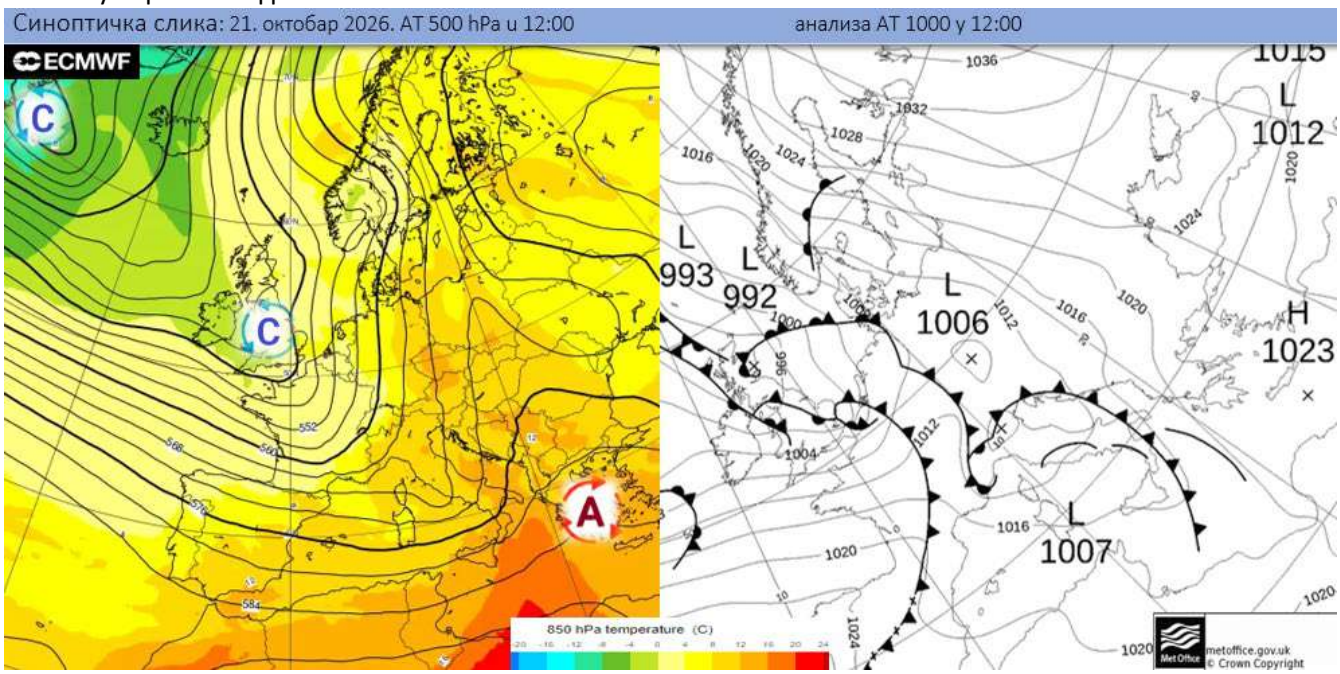

Синоптичка ситуација 21.10. у подне (извор: ECMWF и wetter3.de).

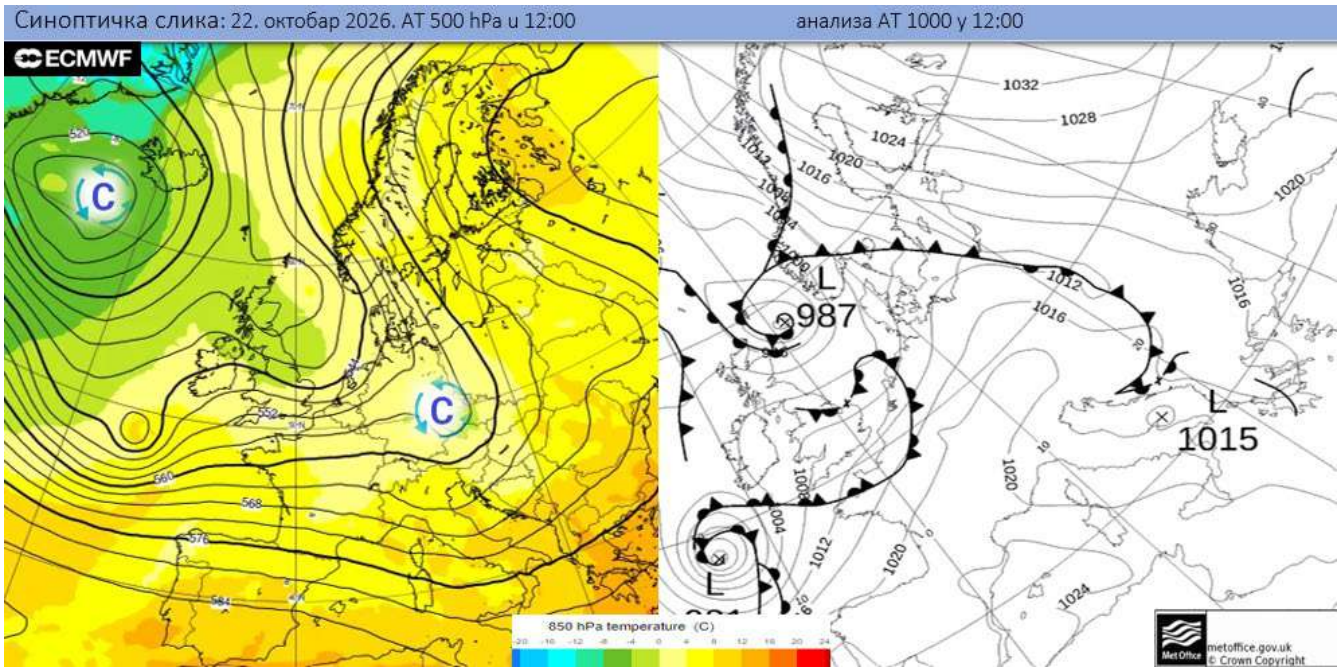

Синоптичка ситуација 22.10. у подне (извор: ECMWF и wetter3.de).

Било је промјењљиво до потпуно облачно с слабом до умјереном кишом уз пад температуре ваздуха, док је у Херцеговини било јаче кише и пљускова, нарочито у ноћи с 21/22.10. уз јако југо.



Сателитска и радарска слика 21.10. у 20 часова (Извор: wetteronline.de и DHMZ).

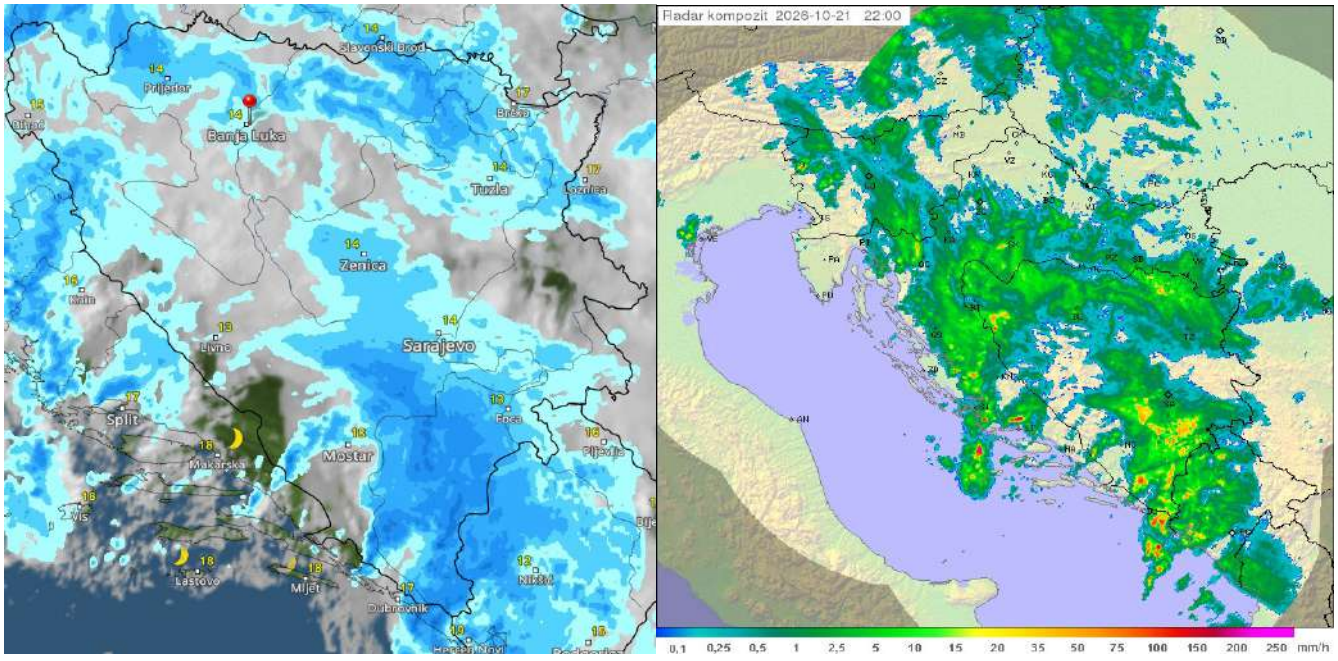

Сателитска и радарска слика 21.10. у 22 часова (Извор: wetteronline.de и DHMZ).



Сателитске слике 22.10. у 07, 14 и 18 часова (Извор: wetteronline.de).

У наставку мјесеца, је дошло до краткотрајне стабилизације времена, а већ нова промјена времена се јавила средином треће декаде.

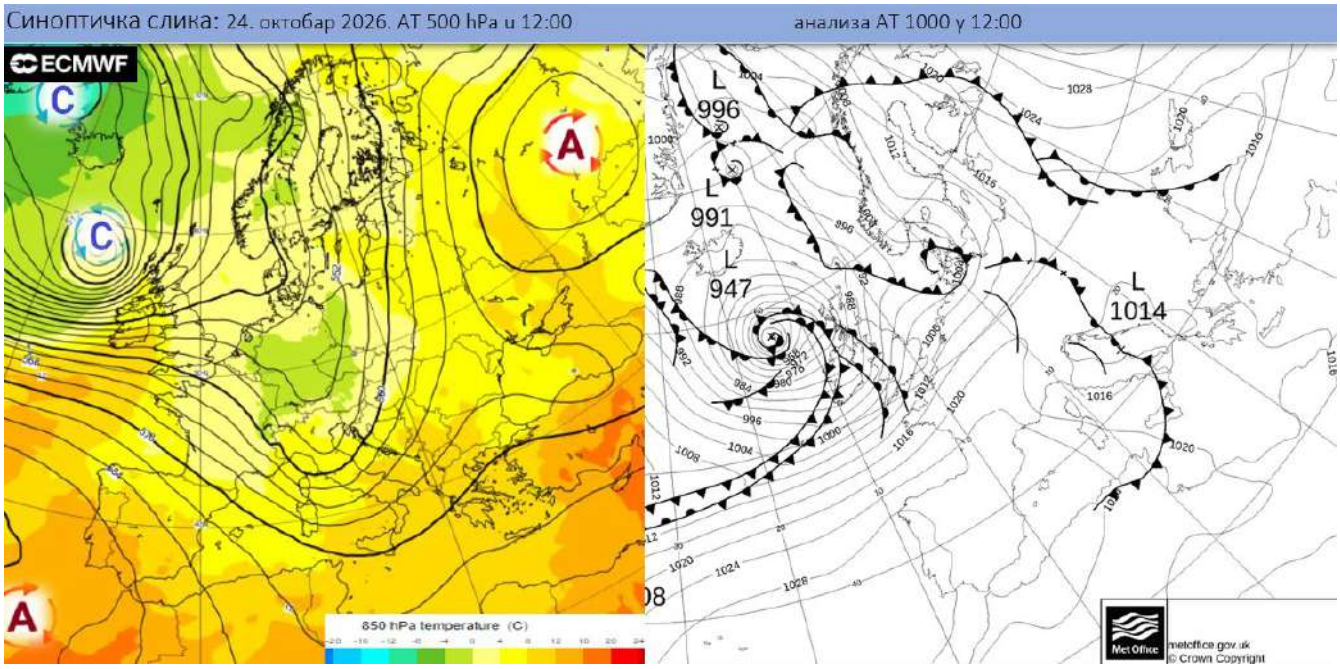

Синоптичка ситуација 24.10. у подне (извор: ECMWF и wetter3.de).

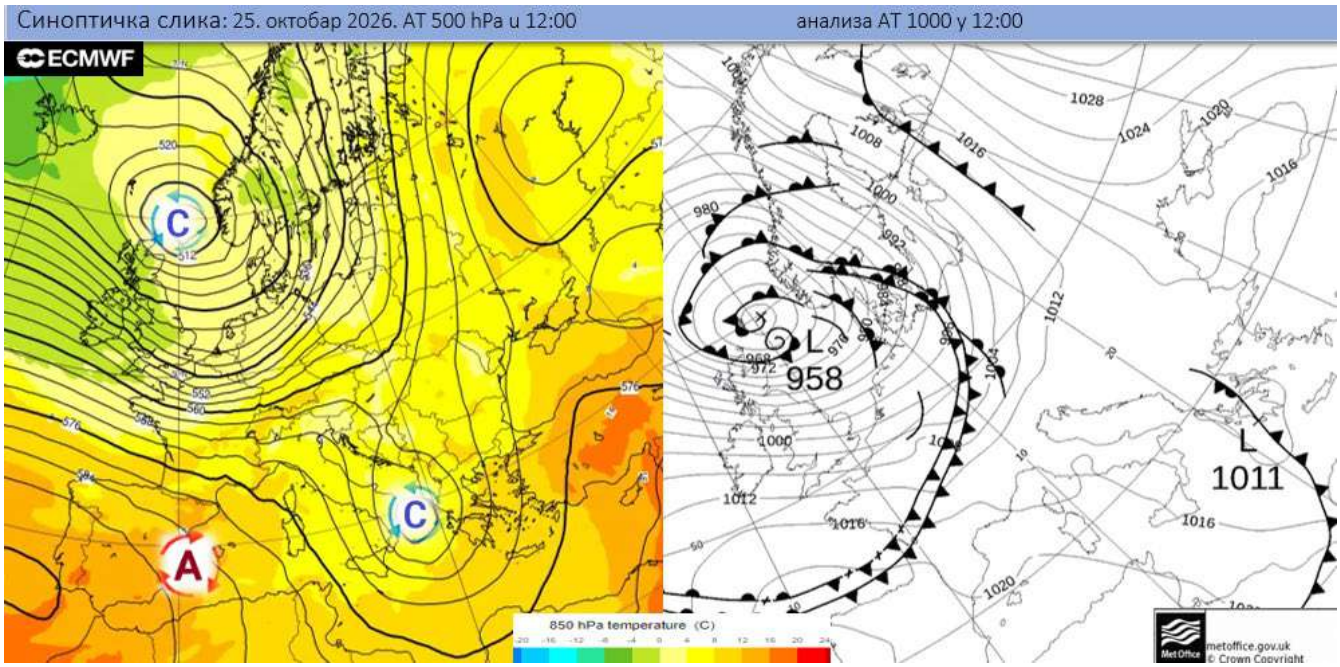

Синоптичка ситуација 25.10. у подне (извор: ECMWF и wetter3.de).

Било је облачно и с новом кишом, која је мјестимично била и јача уз свјежије вријеме. У Херцеговини током било промјењиво до претежно облачно уз сунчане интервале и најтоплије. Увече се и на југу јавило јаче наоблачење које је условило кишу и пљусак с грмљавином.



Сателитске слике 24.10. у 14, 18 и 22 часа (Извор: wetteronline.de).



Сателитске слике 25.10. у 07, 11 и 14 часова (Извор: wetteronline.de).

Пред крај декаде, на висини се у склопу циклона са сјевера Европе, формирао плитки циклон изнад нашег региона, који је утицао на вријеме код нас. У приземљу је поље притиска било изнад нормале.

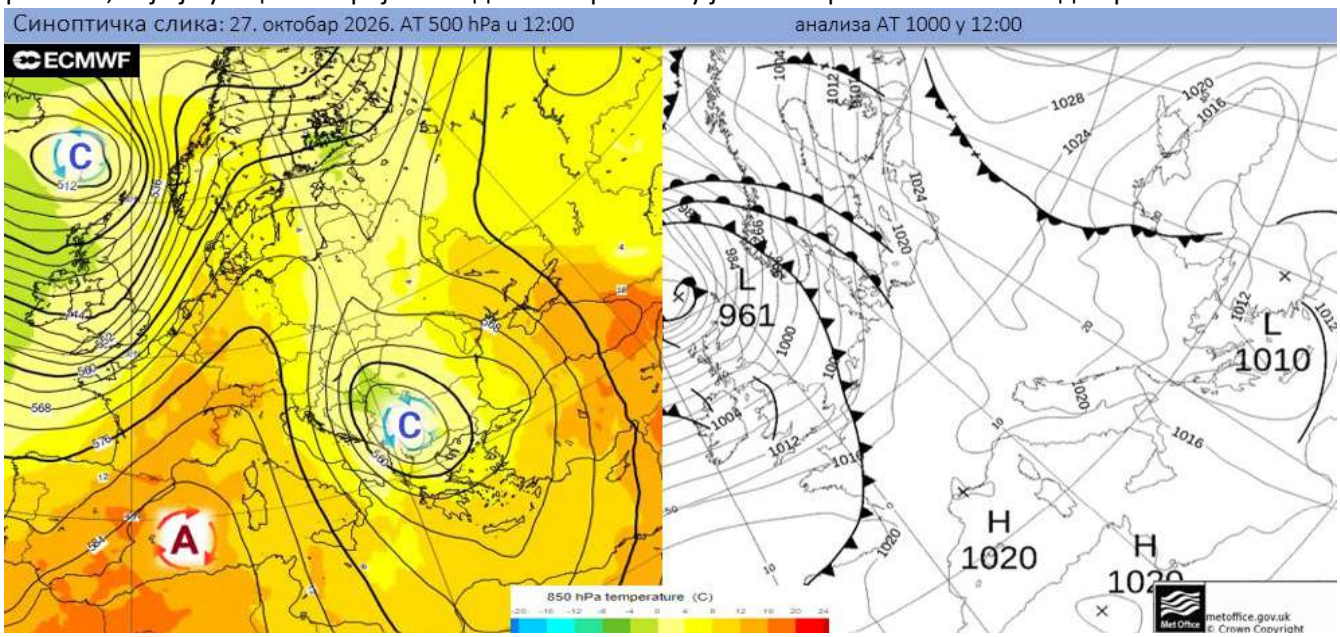

Синоптичка ситуација 27.10. у подне (извор: ECMWF и wetter3.de).

Јутра су била претежно ведра и хладна, у вишим предјелима с слабим мразем, док је на истоку било облачније. Уз ријеке и по котлинама је било магле. Током дана је било претежно сунчано, док је на истоку и даље било облачно. У Херцеговини је било претежно сунчано, вјетровито уз јаку буру и најтоплије.



Сателитске слике 27.10. у 07, 13 и 17 часова (Извор: wetteronline.de).

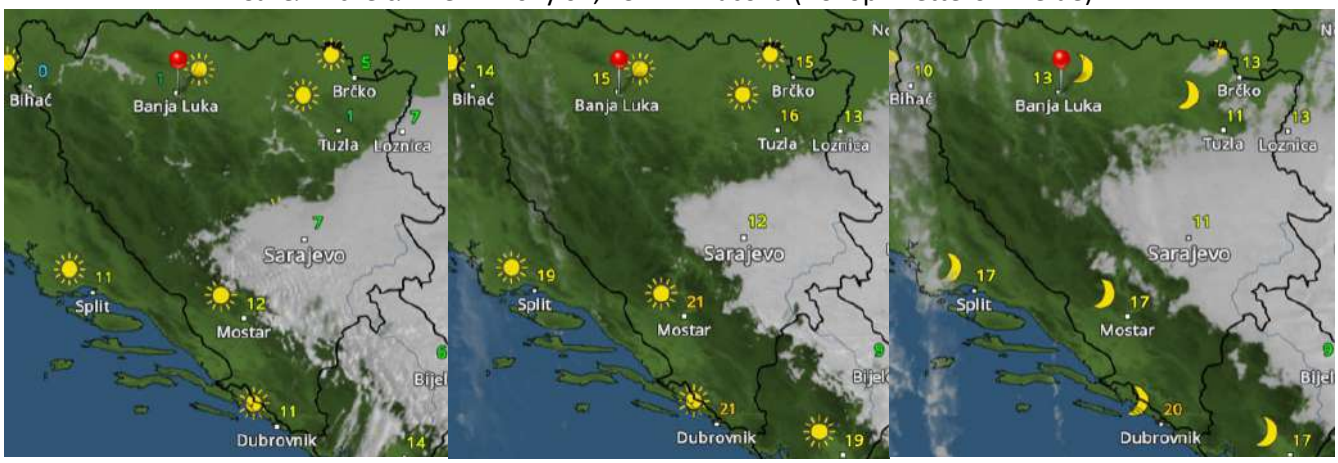

Сателитске слике 28.10. у 07, 13 и 17 часова (Извор: wetteronline.de).

Крајем мјесеца, са сјевера Европе се измјештала пространа долина, која је захватила наше предјеле и условила прилив хладног и влажног ваздуха, те условила нове падавине. У приземљу се наставио утицај поља високог ваздушног притиска са запада Европе.

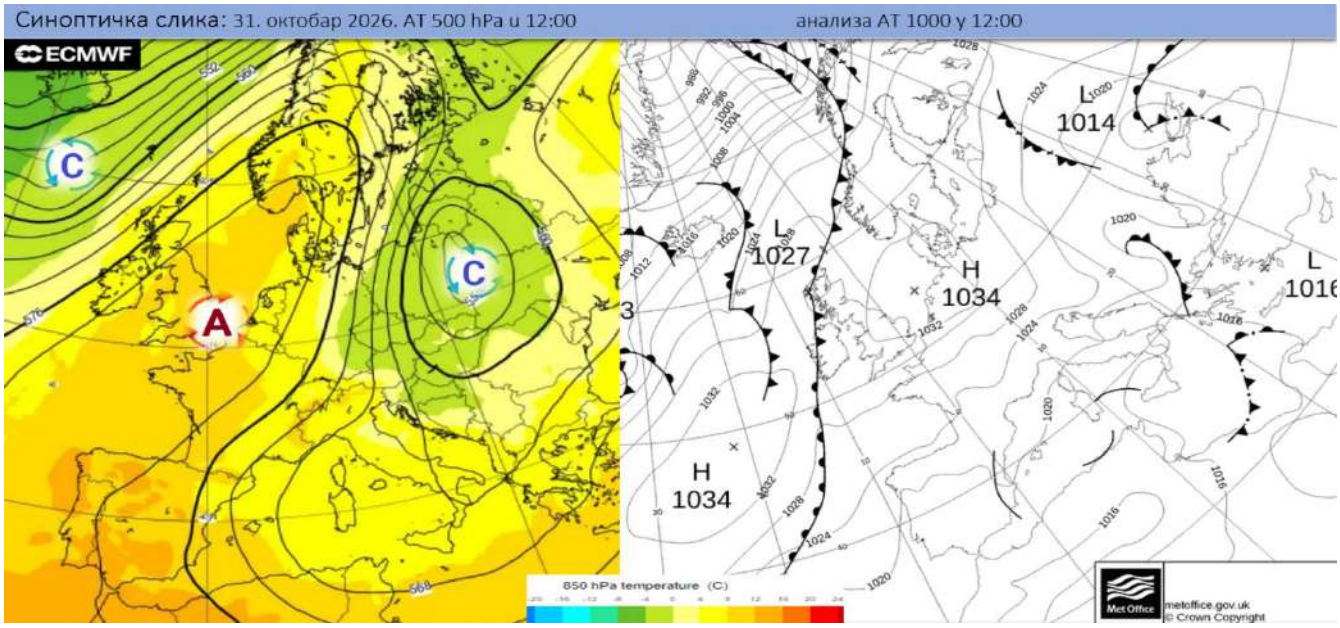

Синоптичка ситуација 31.10. у подне (извор: ECMWF и wetter3.de).

Било је облачно с слабим падавинама и прохладно. Падала је слаба киша, која је у вишим предјелима у ноћи на наредни дана прелазила у сусњежицу и снијег. На југу је било углавном сунчано уз умјерену облачност, најтоплије и вјетровито.



Сателитске слике 31.10. у 13, 17 и 21 час (Извор: wetteronline.de).

На следећим графицима су приказани удари вјетра на појединим аутоматским метеоролошким станицама РХМЗРС-а у трећој декади октобра:

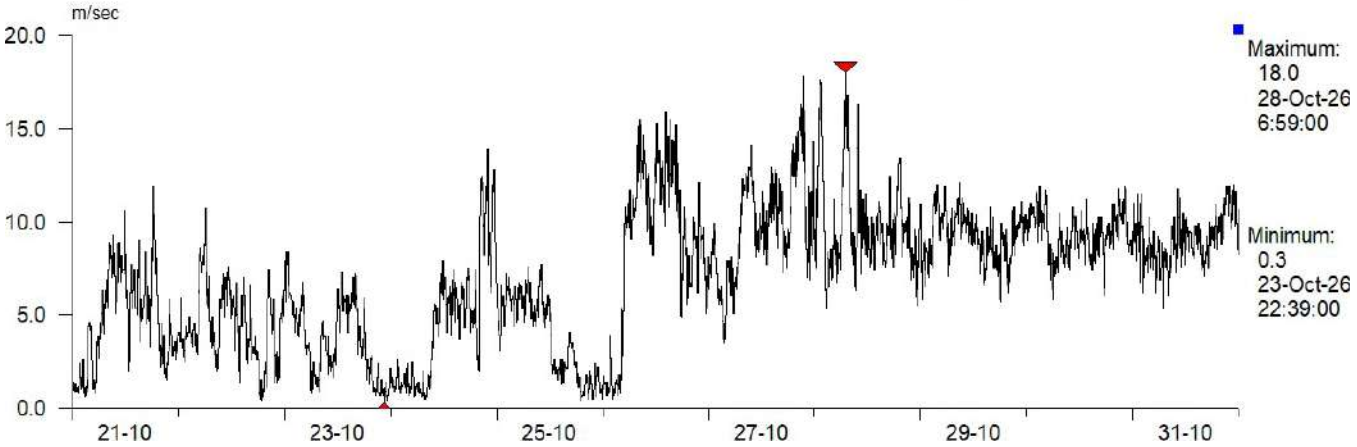

Удари вјетра на АМС Невесиње 21-31.10.2026. (извор: РХМЗ РС).

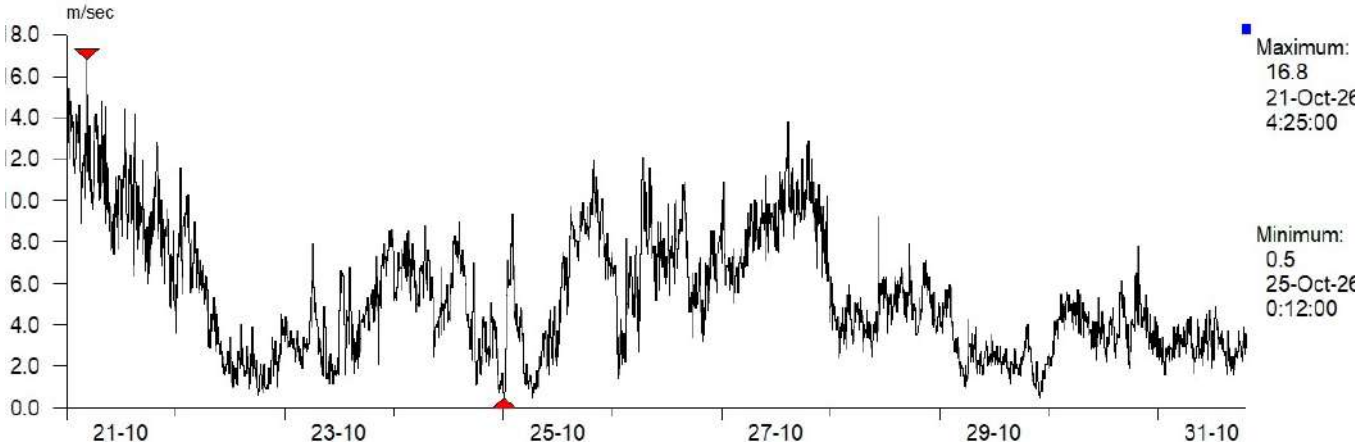

Удари вјетра на АМС Јахорина 21-31.10.2026. (извор: РХМЗ РС).

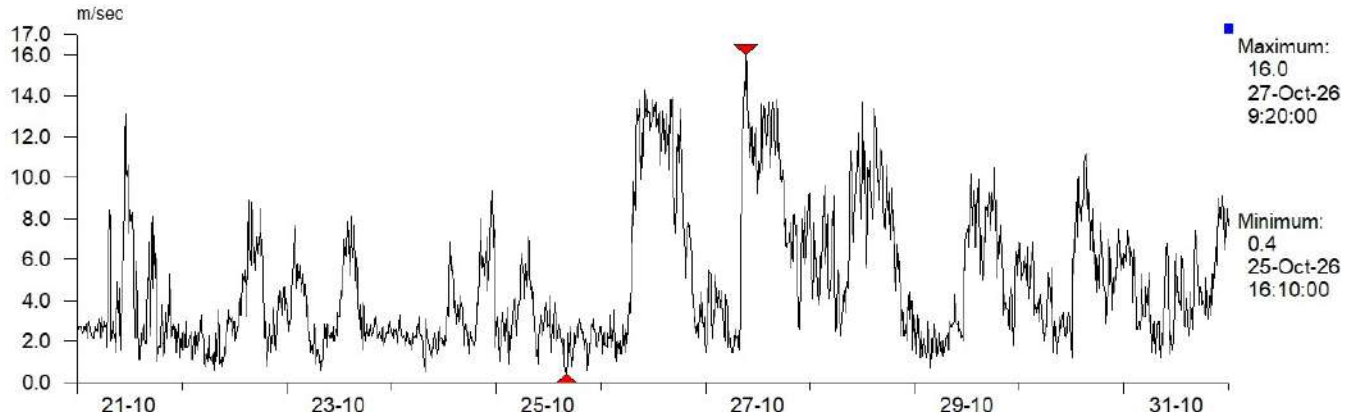

Удари вјетра на АМС Билећа 21-31.10.2026. (извор: РХМЗ РС).

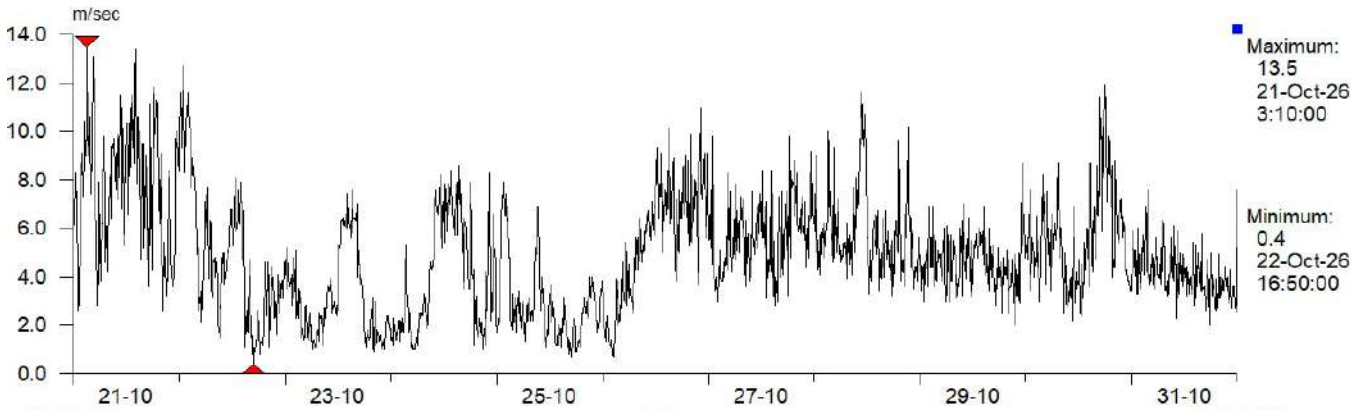

Удари вјетра на АМС Чемерно 21-31.10.2026. (извор: РХМЗ РС).

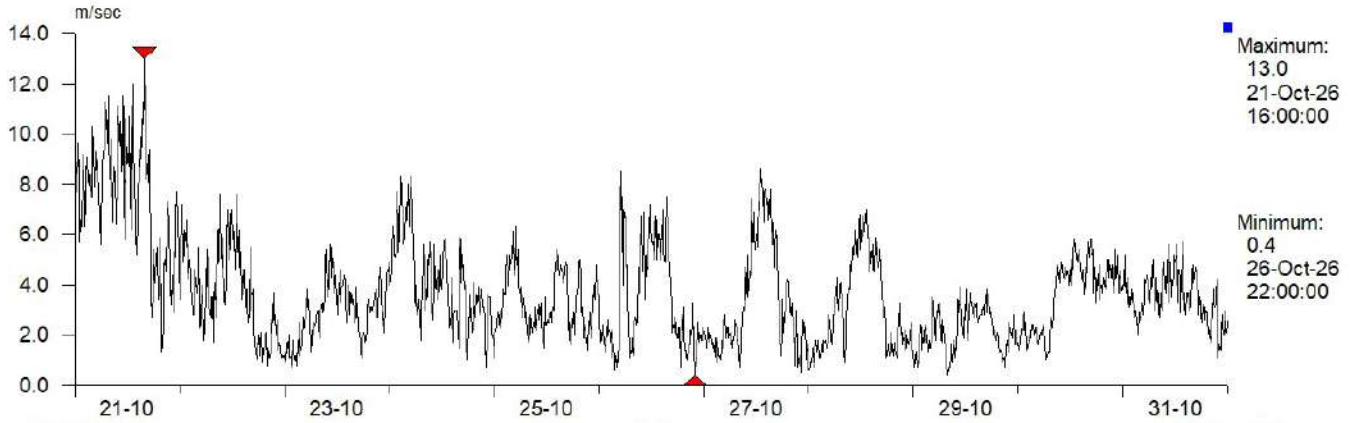

Удари вјетра на АМС Кнежево 21-31.10.2026. (извор: РХМЗ РС).

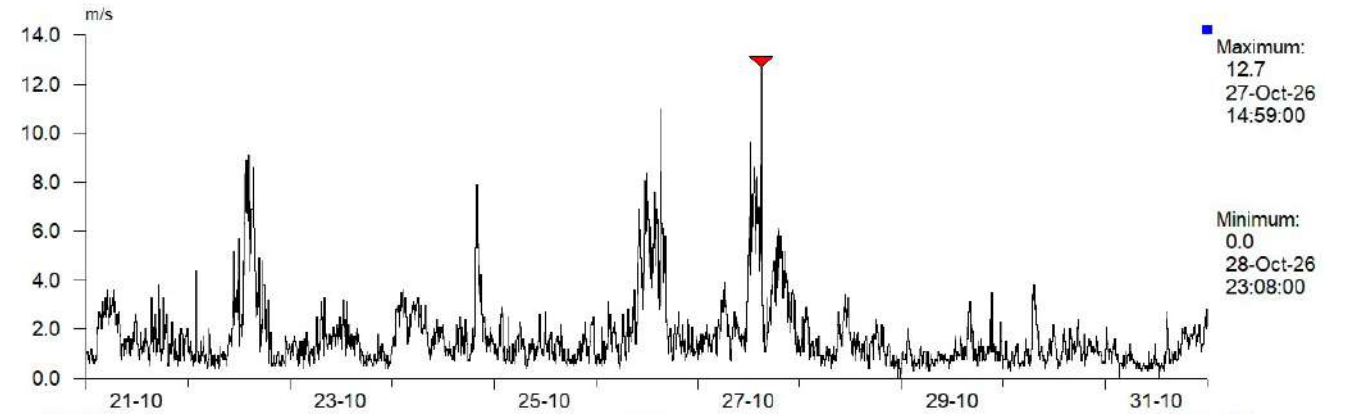

Удари вјетра на АМС Вишеград 21-31.10.2026. (извор: РХМЗ РС).

Падавине су биле чешће током треће декаде. На већини станица је у трећој декади октобра било више падавина него у претходне две.



Падавине у трећој декади октобра 2026. (РХМЗРС).

Током треће декаде октобра 2026., одступање средње минималне температуре ваздуха, је било испод просјека на већини станица (Мркоњић Град -2,1°C), док је око просјека било на истоку и понегдје у Херцеговини.

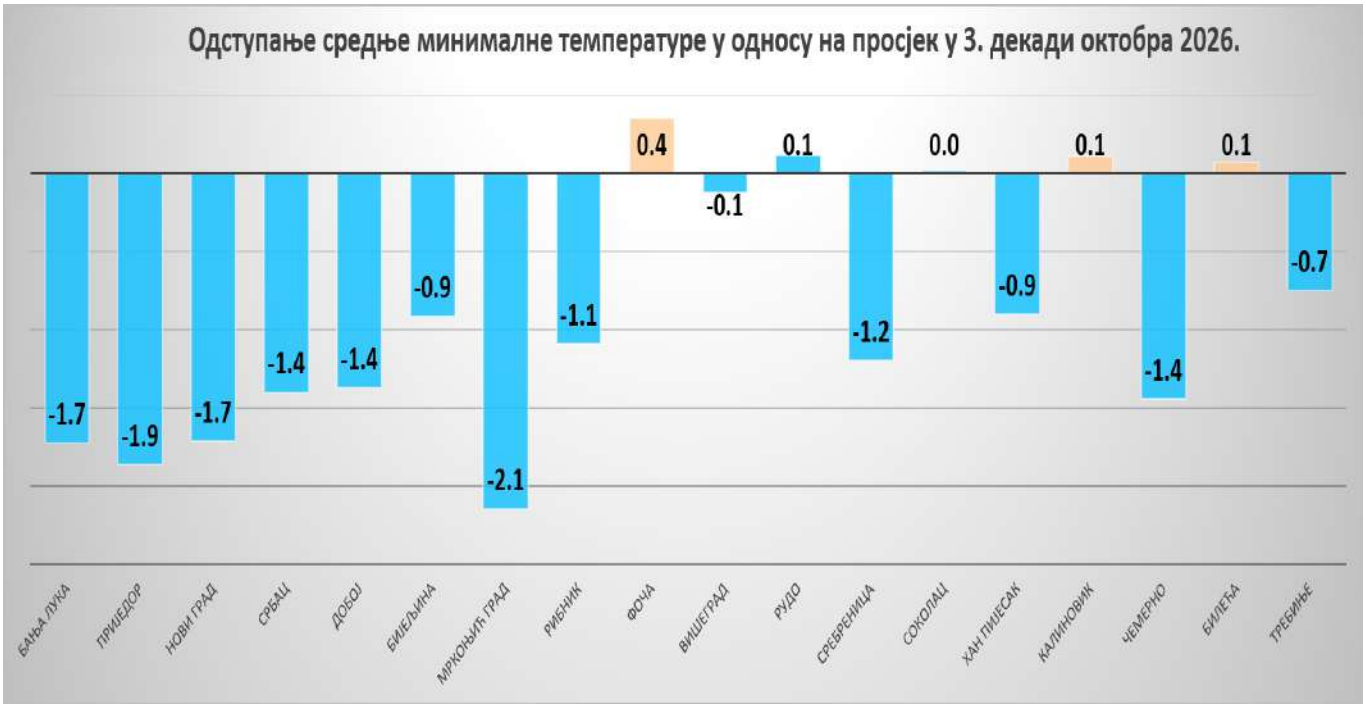

Одступање средње минималне температуре ваздуха у односу на вишегодишњи просјек у 3. декади октобра2026. (РХМЗРС).

У трећој декади октобра вриједности средње максималне температуре ваздуха су биле ниже од вишегодишњег просјека на свим свим метеоролошким станицама (Бања Лука -4,9°C и Соколац -4,7°C).

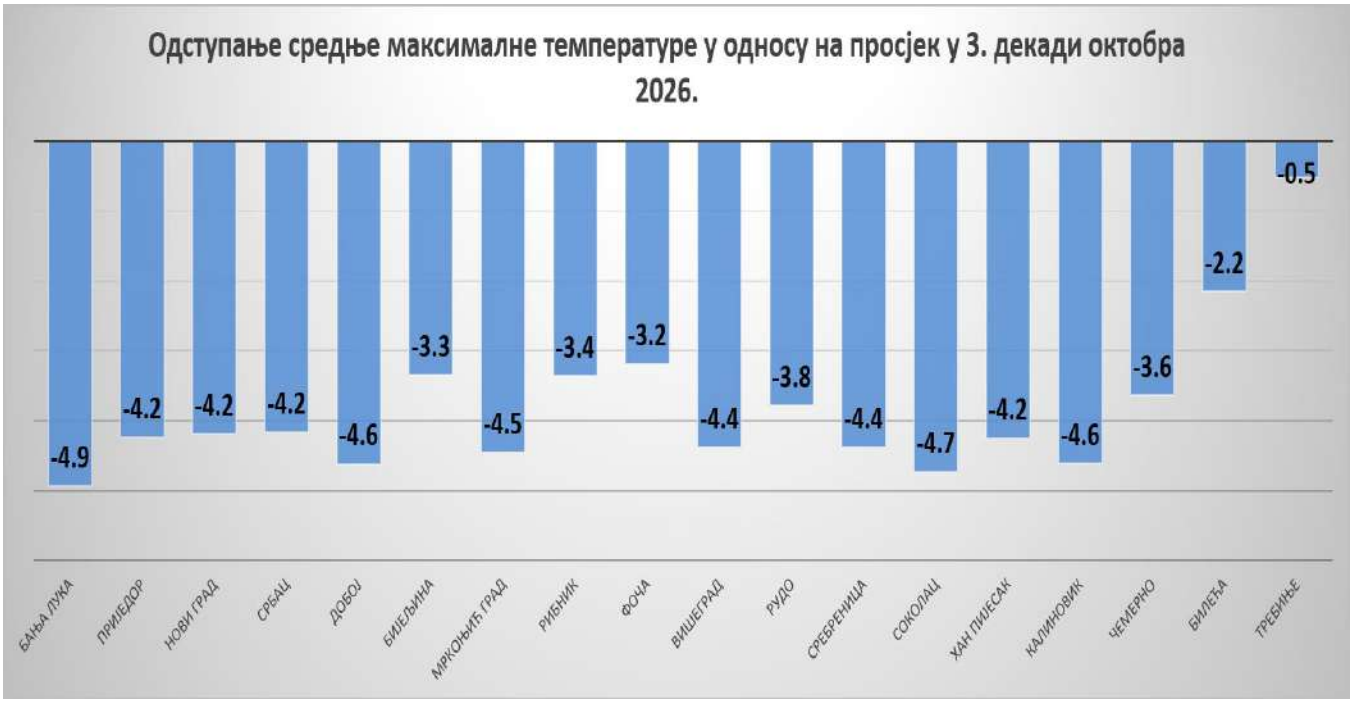

Одступање средње максималне температура ваздуха у трећој декади октобра 2026. у односу на вишегодишњи просјек (РХМЗРС).

Трећу декаду октобра је обиљежило хладније вријеме од вишегодишњег просјека на свим станицама у Српској (Мркоњић Град -3,1°C, Рибник и Нови Град -2,9°C).

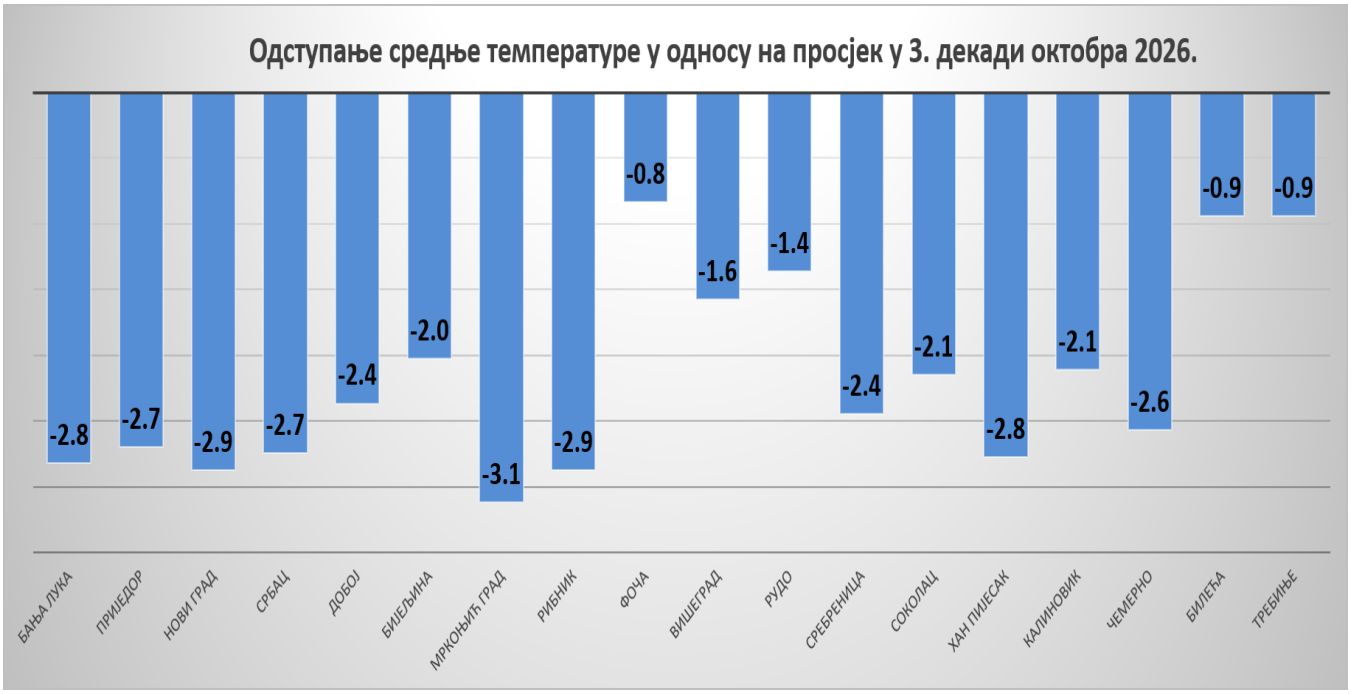

Одступање средње температуре ваздуха у односу на вишегодињи просјек у 3. декади октобра 2026. (РХМЗРС).

Карактеристике мјесеца за основне климатолошке параметре падавине и температуру за октобар 2026.

У октобру 2026. падавине су биле испод вишегодишњег просјека на већини станица, сем понегдје на сјеверу и истоку, гдје су биле око просјека.

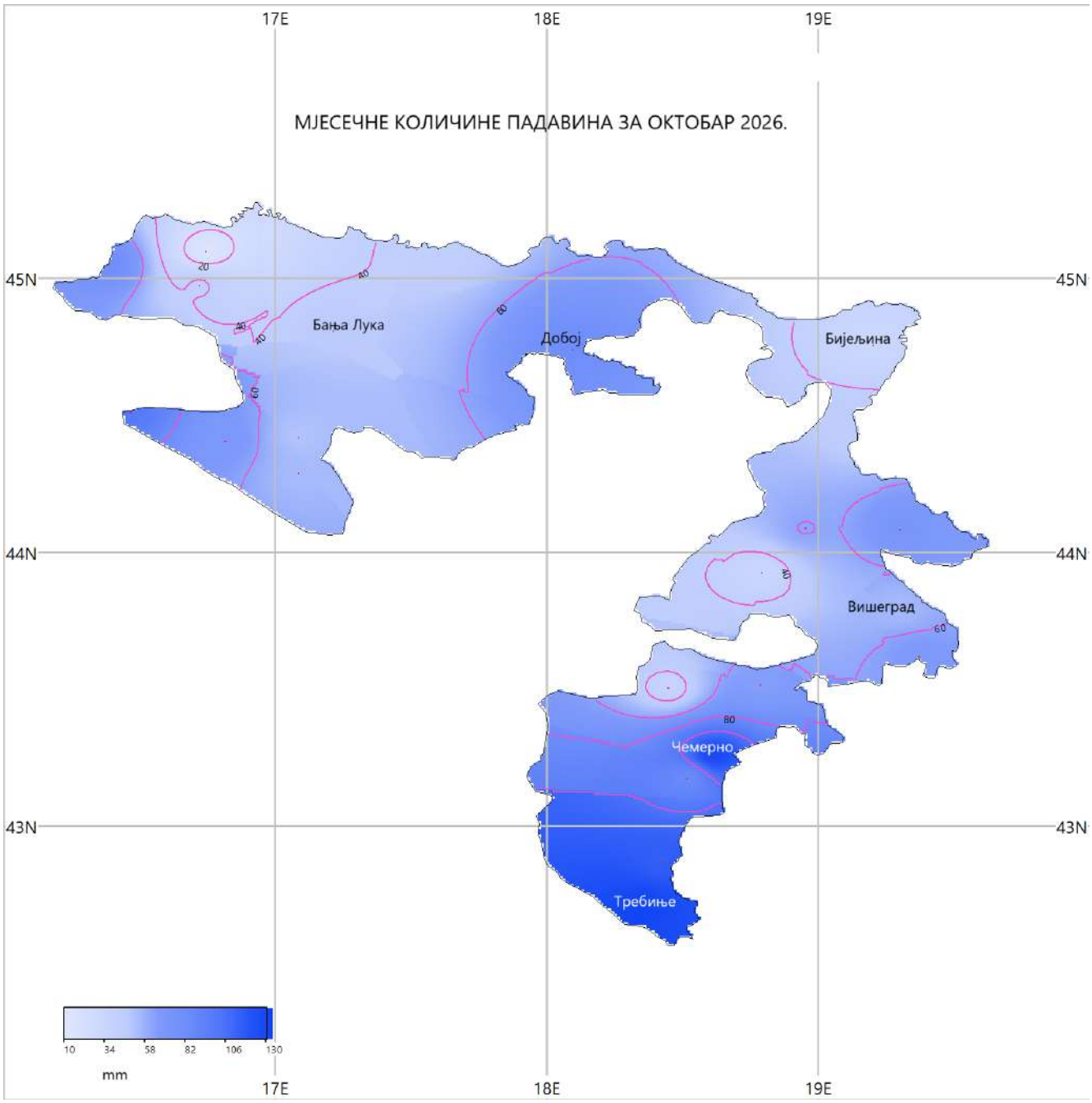

Мјесечна количина падавина за октобар 2026. (РХМЗРС)

На следећем графику је приказана мјесечна количина падавина за октобарт 2026. на метеоролошким станицама РХМЗ Републике Српске, као и вишегодишње просјечне количине падавина за октобар.



*просјек се односи на период послије 1991.године

Количина падавина за октобар 2026. и вишегодишњи просјек за мјесец октобар (РХМЗРС).

На следећим графицима је приказан мјесечни распоред падавина за октобар 2026. за одређене градове у Републици Српској:

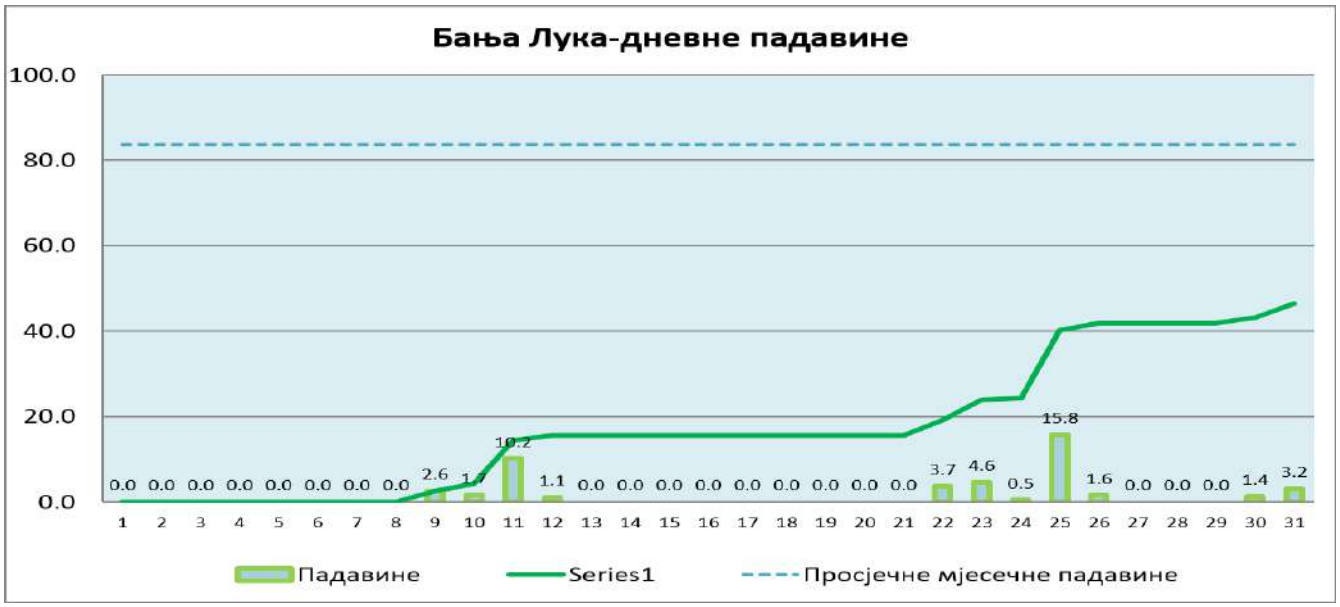

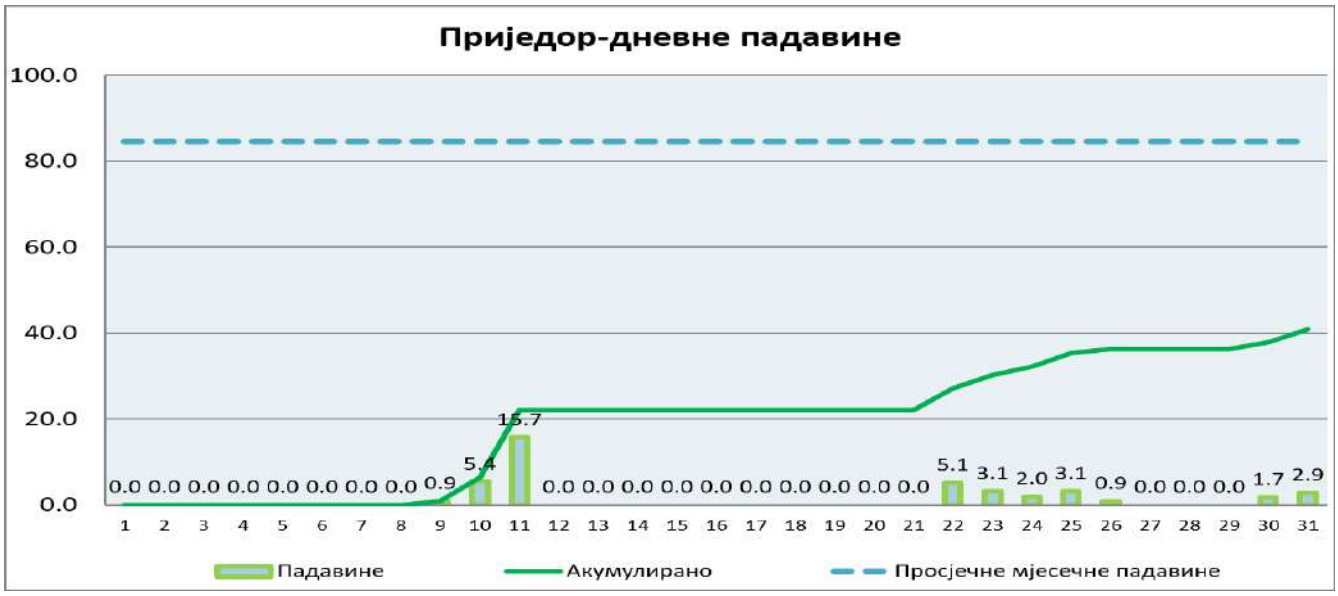
Приједор-дневне падавине
100.0
80.0
60.0
40.0
20.0
0.0
0.0 0.0 0.0 0.0 0.0 0.0 0.0 0.0 0.9 5.4 15.7 0.0 0.0 0.0 0.0 0.0 0.0 0.0 0.0 0.0 0.0 5.1 3.1 2.0 3.1 0.9 0.0 0.0 0.0 1.7 2.9
1 2 3 4 5 6 7 8 9 10 11 12 13 14 15 16 17 18 19 20 21 22 23 24 25 26 27 28 29 30 31
Падавине
Акумулирано
Просјечне мјесечне падавине

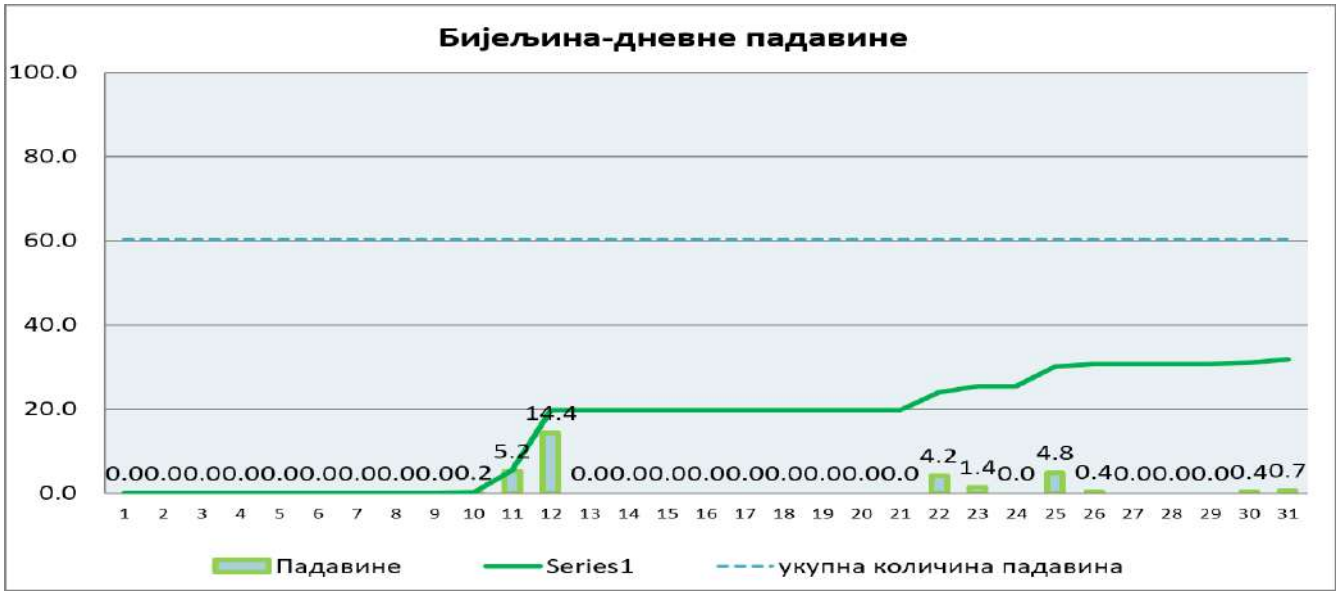
Бијељина-дневне падавине
100.0
80.0
60.0
40.0
20.0
0.0
0.0 0.0 0.0 0.0 0.0 0.0 0.0 0.0 0.0 0.0 0.2 5.2 14.4 0.0 0.0 0.0 0.0 0.0 0.0 0.0 0.0 0.0 4.2 1.4 0.0 4.8 0.4 0.0 0.0 0.0 0.4 0.7
1 2 3 4 5 6 7 8 9 10 11 12 13 14 15 16 17 18 19 20 21 22 23 24 25 26 27 28 29 30 31
Падавине
Series1
укупна количина падавина

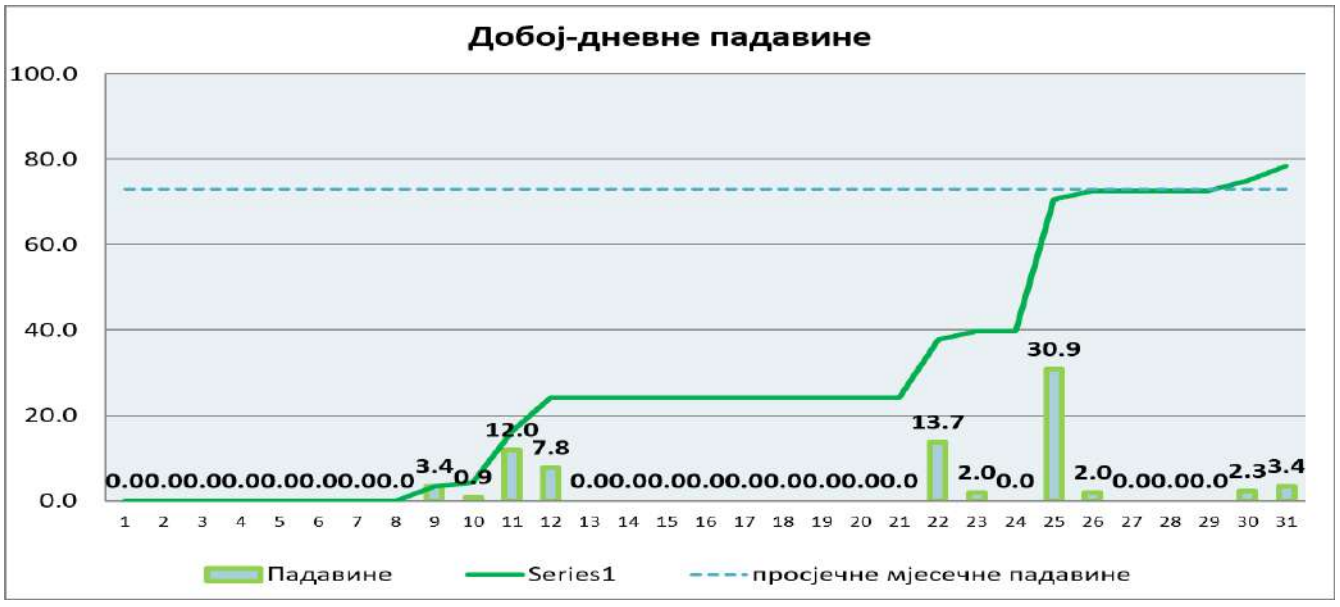
Добој-дневне падавине
100.0
80.0
60.0
40.0
20.0
0.0
0.0 0.0 0.0 0.0 0.0 0.0 0.0 0.0 0.0 3.4 0.9 12.0 7.8 0.0 0.0 0.0 0.0 0.0 0.0 0.0 0.0 0.0 13.7 2.0 0.0 30.9 2.0 0.0 0.0 0.0 2.3 3.4
1 2 3 4 5 6 7 8 9 10 11 12 13 14 15 16 17 18 19 20 21 22 23 24 25 26 27 28 29 30 31
Падавине
Series1
просјечне мјесечне падавине


Соколац-дневне падавине
100.0
80.0
60.0
40.0
20.0
0.0
0.0 0.0 0.0 0.0 0.0 0.0 0.0 0.0 0.0 0.3 12.4 9.3 0.0 0.0 0.0 0.0 0.0 0.0 0.0 0.0 0.0 0.4 3.0 0.0 7.2 0.3 0.0 0.0 0.0 0.1 0.4
1 2 3 4 5 6 7 8 9 10 11 12 13 14 15 16 17 18 19 20 21 22 23 24 25 26 27 28 29 30 31
Падавине
Series1
просјечне мјесечне падавине

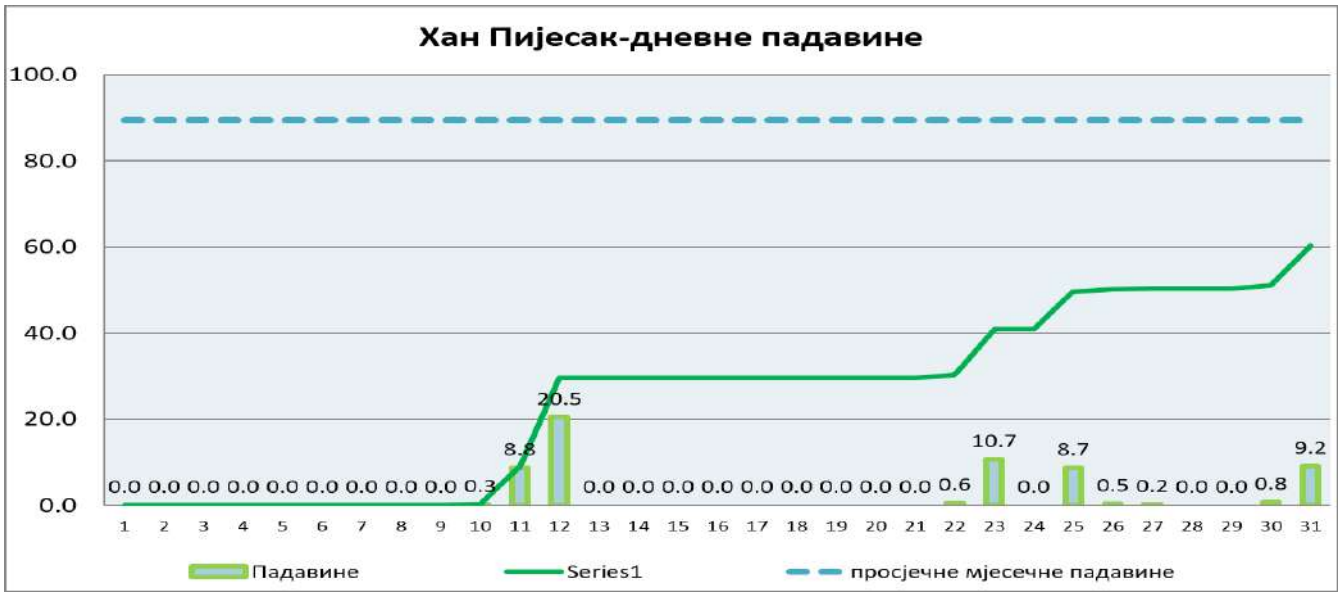
Хан Пијесак-дневне падавине
100.0
80.0
60.0
40.0
20.0
0.0
0.0 0.0 0.0 0.0 0.0 0.0 0.0 0.0 0.0 0.3 8.8 20.5 0.0 0.0 0.0 0.0 0.0 0.0 0.0 0.0 0.0 0.6 10.7 0.0 8.7 0.5 0.2 0.0 0.0 0.8 9.2
1 2 3 4 5 6 7 8 9 10 11 12 13 14 15 16 17 18 19 20 21 22 23 24 25 26 27 28 29 30 31
Падавине
Series1
просјечне мјесечне падавине

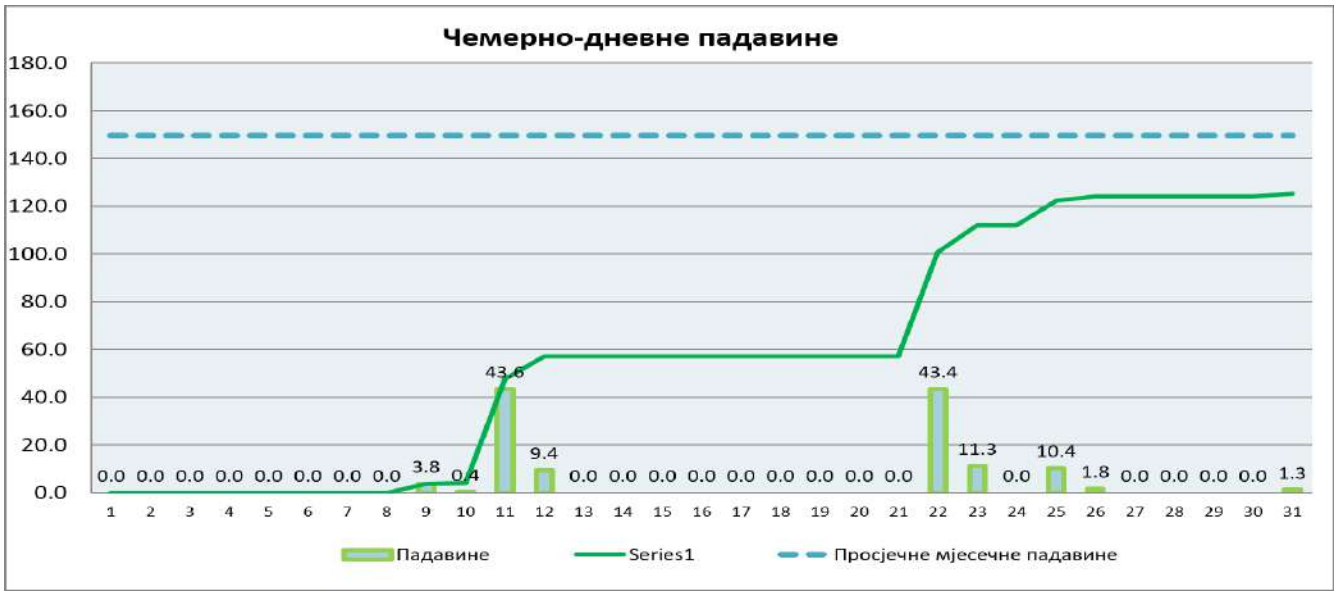
Чемерно-дневне падавине
180.0
160.0
140.0
120.0
100.0
80.0
60.0
40.0
20.0
0.0
0.0 0.0 0.0 0.0 0.0 0.0 0.0 0.0 3.8 0.4 43.6 9.4 0.0 0.0 0.0 0.0 0.0 0.0 0.0 0.0 0.0 43.4 11.3 0.0 10.4 1.8 0.0 0.0 0.0 0.0 1.3
1 2 3 4 5 6 7 8 9 10 11 12 13 14 15 16 17 18 19 20 21 22 23 24 25 26 27 28 29 30 31
Падавине
Series1
Просјечне мјесечне падавине

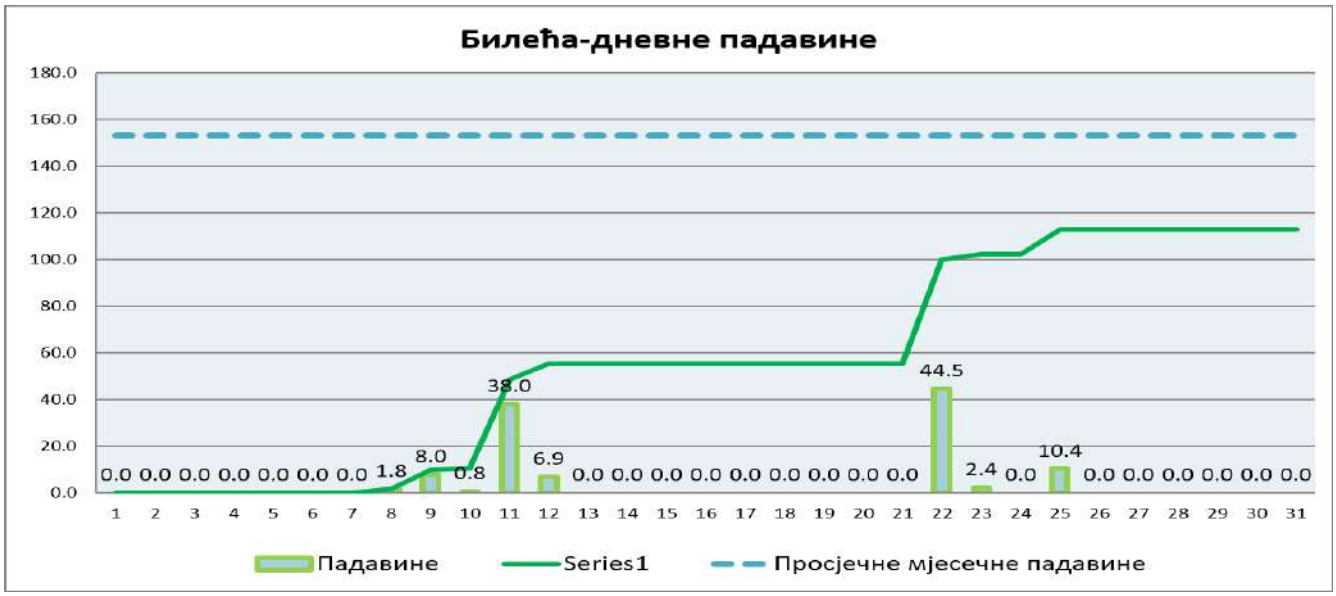
Билећа-дневне падавине
180.0
160.0
140.0
120.0
100.0
80.0
60.0
40.0
20.0
0.0
0.0 0.0 0.0 0.0 0.0 0.0 0.0 1.8 8.0 0.8 38.0 6.9 0.0 0.0 0.0 0.0 0.0 0.0 0.0 0.0 0.0 44.5 2.4 0.0 10.4 0.0 0.0 0.0 0.0 0.0 0.0
1 2 3 4 5 6 7 8 9 10 11 12 13 14 15 16 17 18 19 20 21 22 23 24 25 26 27 28 29 30 31
Падавине
Series1
Просјечне мјесечне падавине

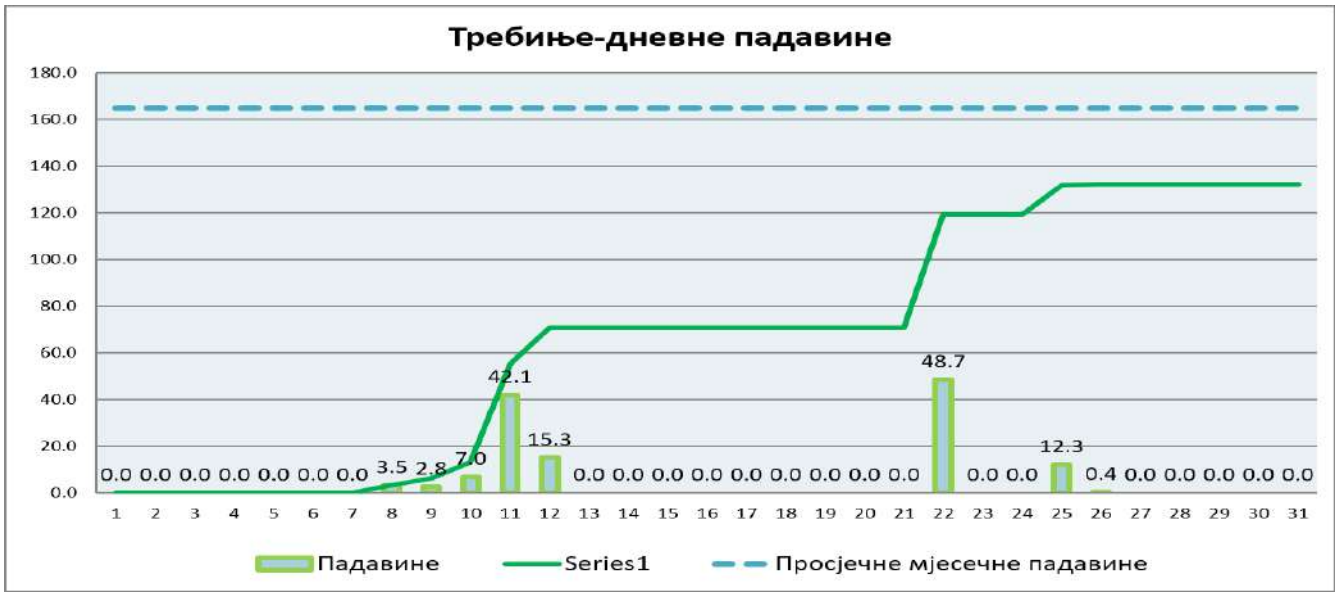
Требиње-дневне падавине
180.0
160.0
140.0
120.0
100.0
80.0
60.0
40.0
20.0
0.0
0.0 0.0 0.0 0.0 0.0 0.0 0.0 3.5 2.8 7.0 42.1 15.3 0.0 0.0 0.0 0.0 0.0 0.0 0.0 0.0 0.0 48.7 0.0 0.0 12.3 0.4 0.0 0.0 0.0 0.0 0.0
1 2 3 4 5 6 7 8 9 10 11 12 13 14 15 16 17 18 19 20 21 22 23 24 25 26 27 28 29 30 31
Падавине
Series1
Просјечне мјесечне падавине

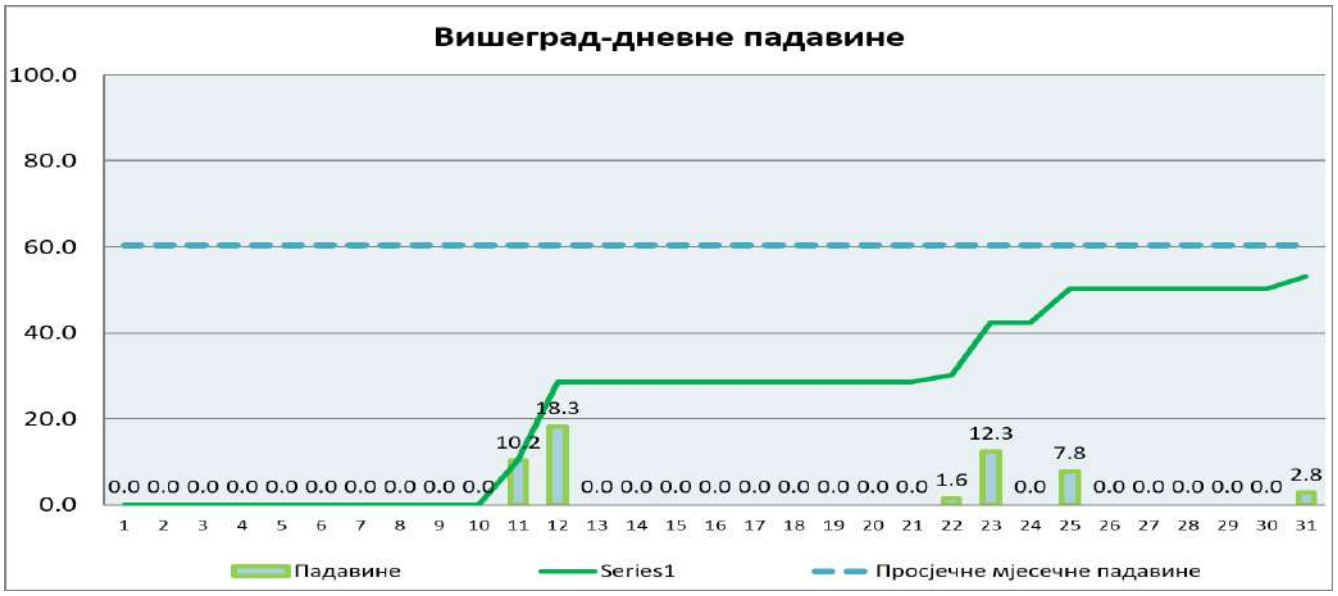
Вишеград-дневне падавине
100.0
80.0
60.0
40.0
20.0
0.0
0.0 0.0 0.0 0.0 0.0 0.0 0.0 0.0 0.0 0.0 10.2 18.3 0.0 0.0 0.0 0.0 0.0 0.0 0.0 0.0 0.0 1.6 12.3 0.0 7.8 0.0 0.0 0.0 0.0 0.0 2.8
1 2 3 4 5 6 7 8 9 10 11 12 13 14 15 16 17 18 19 20 21 22 23 24 25 26 27 28 29 30 31
Падавине
Series1
Просјечне мјесечне падавине

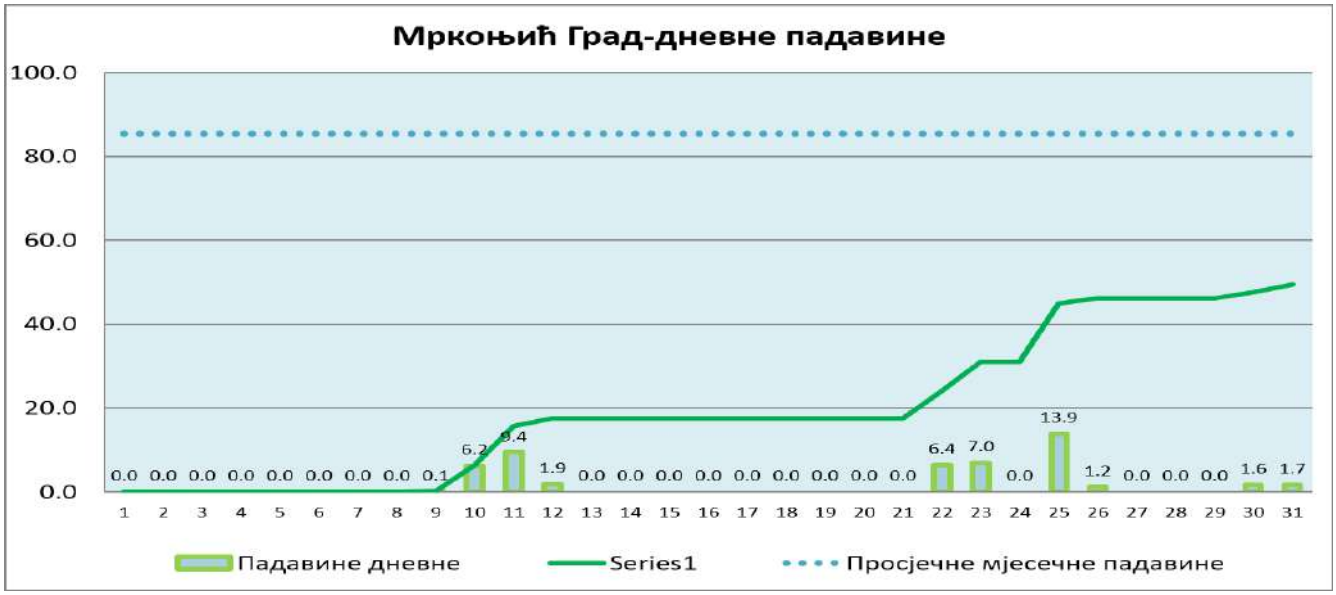
Мркоњић Град-дневне падавине
100.0
80.0
60.0
40.0
20.0
0.0
0.0 0.0 0.0 0.0 0.0 0.0 0.0 0.0 0.1 6.2 9.4 1.9 0.0 0.0 0.0 0.0 0.0 0.0 0.0 0.0 0.0 6.4 7.0 0.0 13.9 1.2 0.0 0.0 0.0 1.6 1.7
1 2 3 4 5 6 7 8 9 10 11 12 13 14 15 16 17 18 19 20 21 22 23 24 25 26 27 28 29 30 31
Падавине дневне
Series1
Просјечне мјесечне падавине

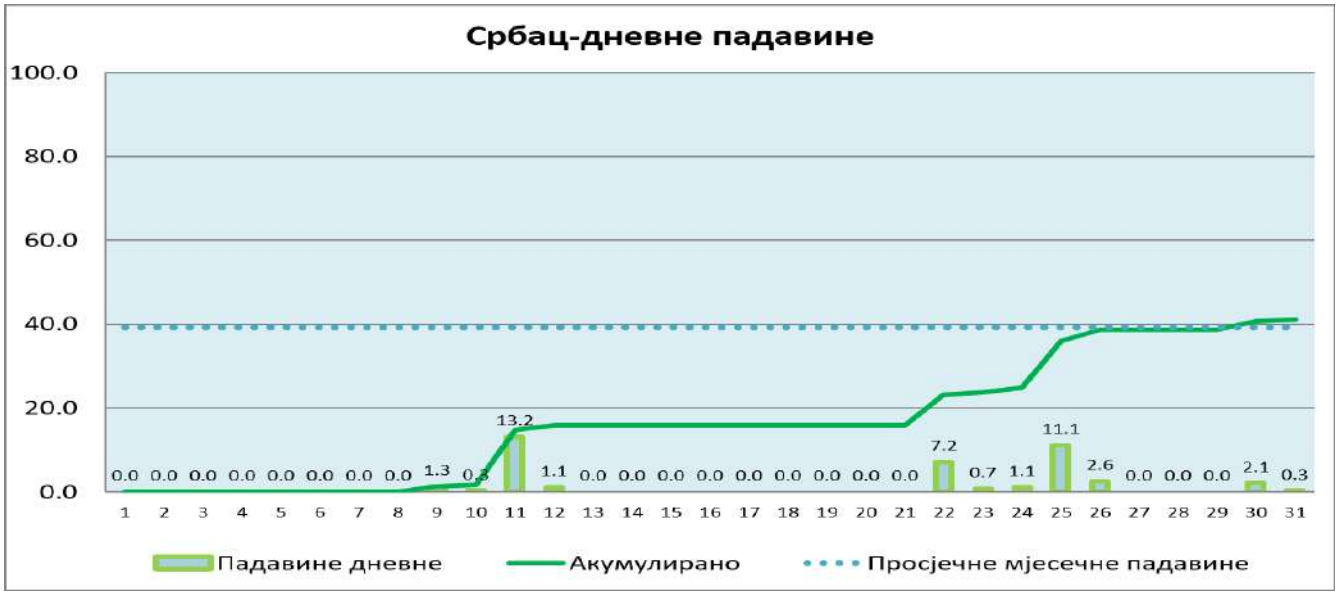
Србац-дневне падавине
100.0
80.0
60.0
40.0
20.0
0.0
0.0 0.0 0.0 0.0 0.0 0.0 0.0 0.0 1.3 0.3 13.2 1.1 0.0 0.0 0.0 0.0 0.0 0.0 0.0 0.0 0.0 7.2 0.7 1.1 11.1 2.6 0.0 0.0 0.0 2.1 0.3
1 2 3 4 5 6 7 8 9 10 11 12 13 14 15 16 17 18 19 20 21 22 23 24 25 26 27 28 29 30 31
Падавине дневне
Акумулирано
Просјечне мјесечне падавине

Средња мјесечна температура ваздуха у октобар 2026. је била од 11°C до 13°C, док је на крајњем југу средња мјесечна температура ваздуха била 16°C. У вишим предјелима средња мјесечна температура ваздуха је била 8°C.

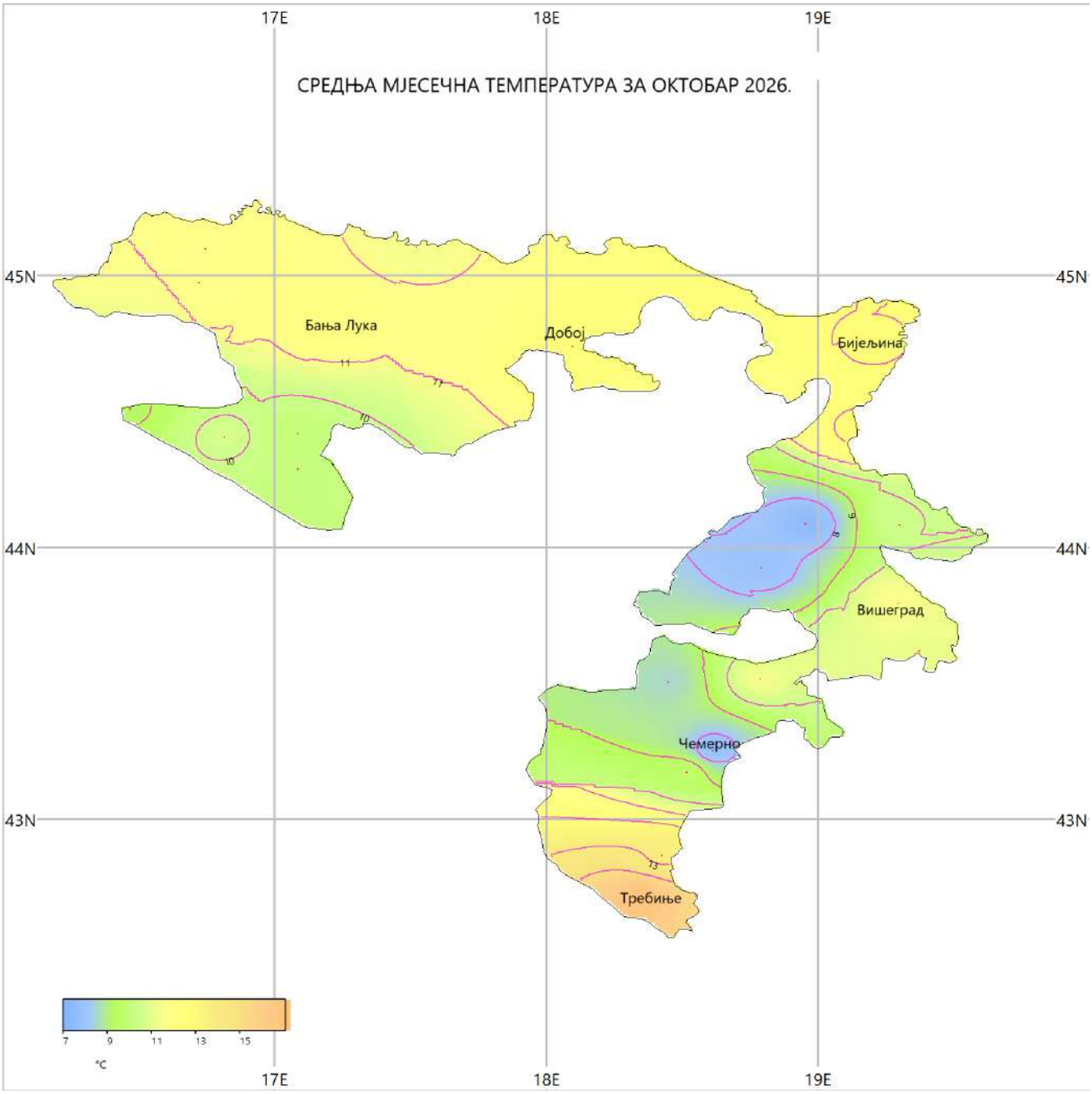

Средња мјесечна температура ваздуха у октобар 2026. (РХМЗРС).

На следећим графицима су приказана одступања средње мјесечне, минималне и максималне температуре ваздуха за октобар 2026. на метеоролошким станицама РХМЗ Републике Српске као и просјечне вриједности за октобар мјесец:

Одступање средње мјесечне температуре ваздуха за октобар мјесец 2026. је било испод вишегодишњег просјека за октобар на већини станица, сем у Херцеговини гдје је било око просјека. Ова негативна одступања су била на југу Крајине и на истоку (Рибник -1,4°C и Сребреница -1,2°C).

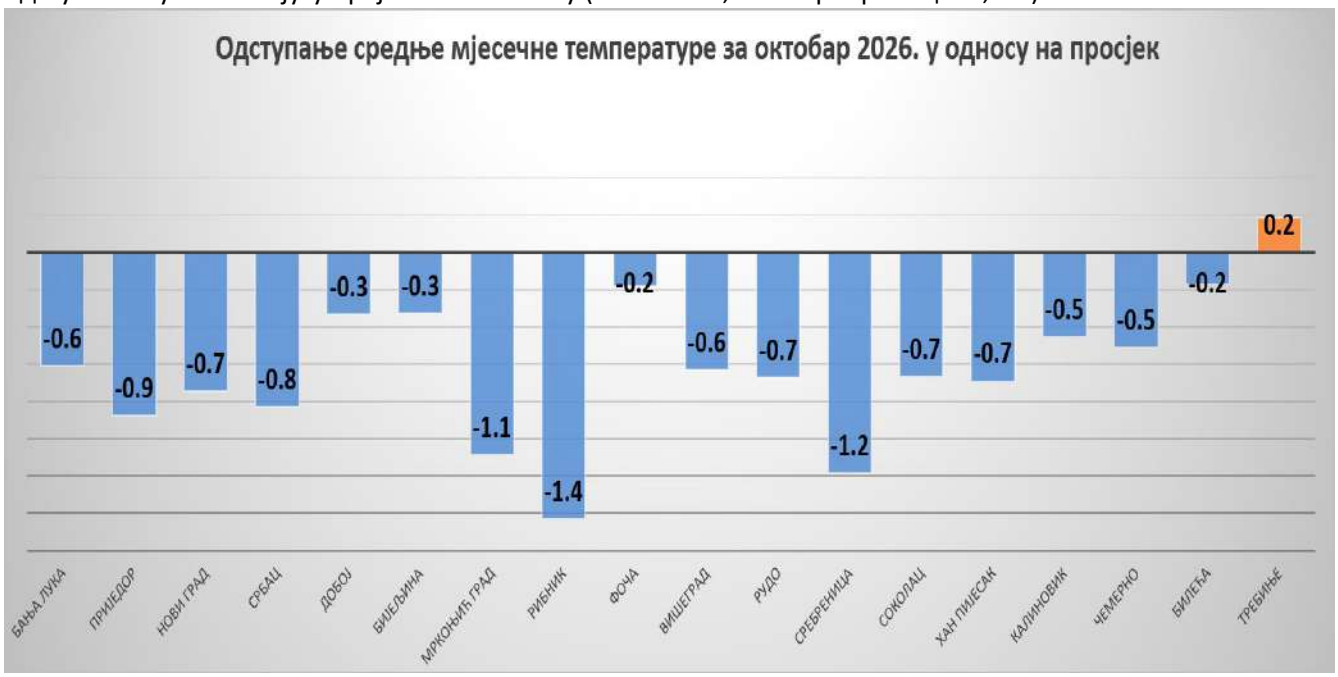

Одступање средње мјесечне температуре ваздуха за октобар 2026. и просјечне средње температуре за октобар (РХМЗРС).

Одстпуање средње минималне температуре ваздуха за август 2026. је билоиспод вишегодишњег просјека на свим метеоролошким станицама РХМЗРС-а (Рибник, Мркоњић Град и Приједор -1,7°C).

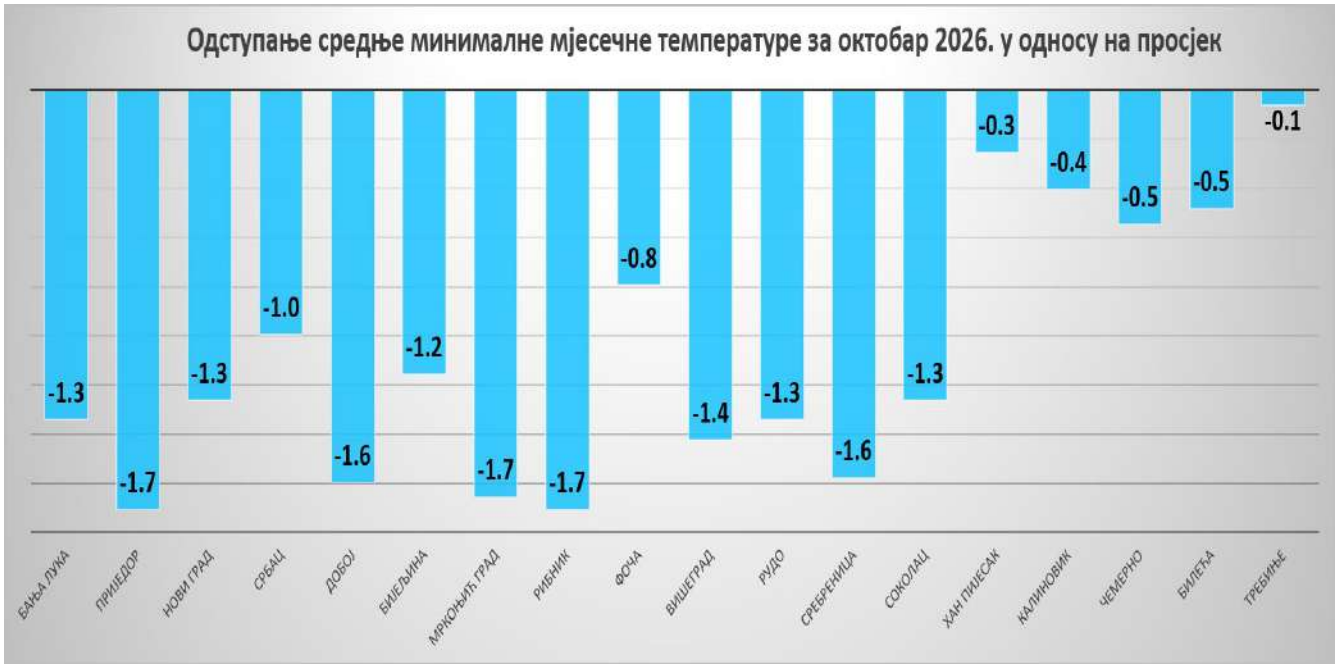

Одступање средње минималне мјесечне температура ваздуха за октобар 2026. и просјечне минималне температура за октобар (РХМЗРС).

Одступање средње мјесечне максималне температуре ваздуха за октобар 2026. је било углавном изнад вишегодишњег просјека (Требиње 1,3°C и Рибник 1°C), док је испод просјека било на истоку и југоистоку.



Одступање средње мјесечне максималне температуре ваздуха за октобар 2026. и просјечне максималне температуре за октобар (РХМЗРС).

На следећим сликама је приказан мјесечни ход максималне, средње и минималне температуре ваздуха у октобар 2026. и за вишегодишњи просјек за мјесец октобар за одређене градове у Републици Српској.



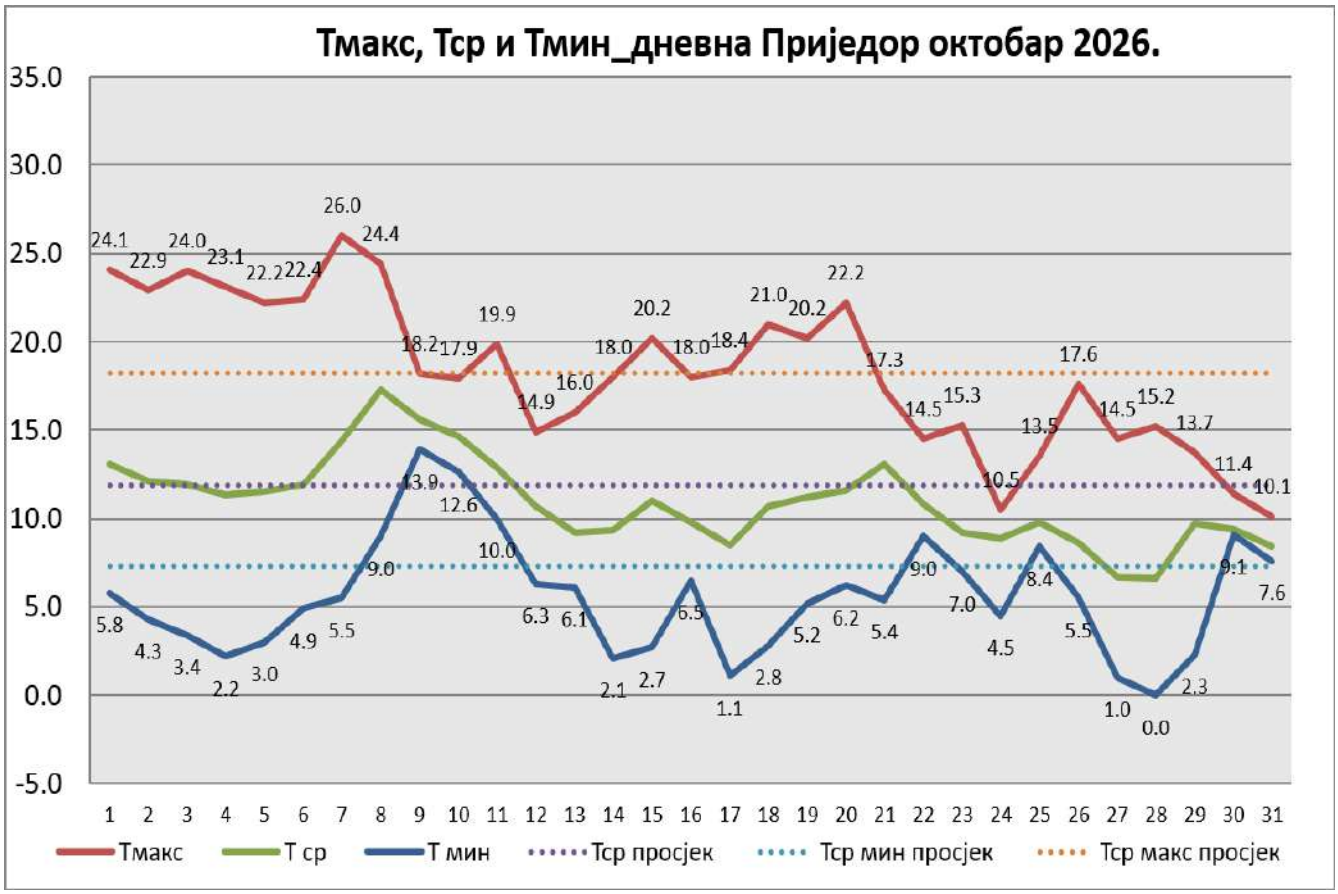
Тмакс, Тср и Тмин_дневна Приједор октобар 2026.
Тмакс
Т ср
Т мин
Тср просјек
Тср мин просјек
Тср макс просјек

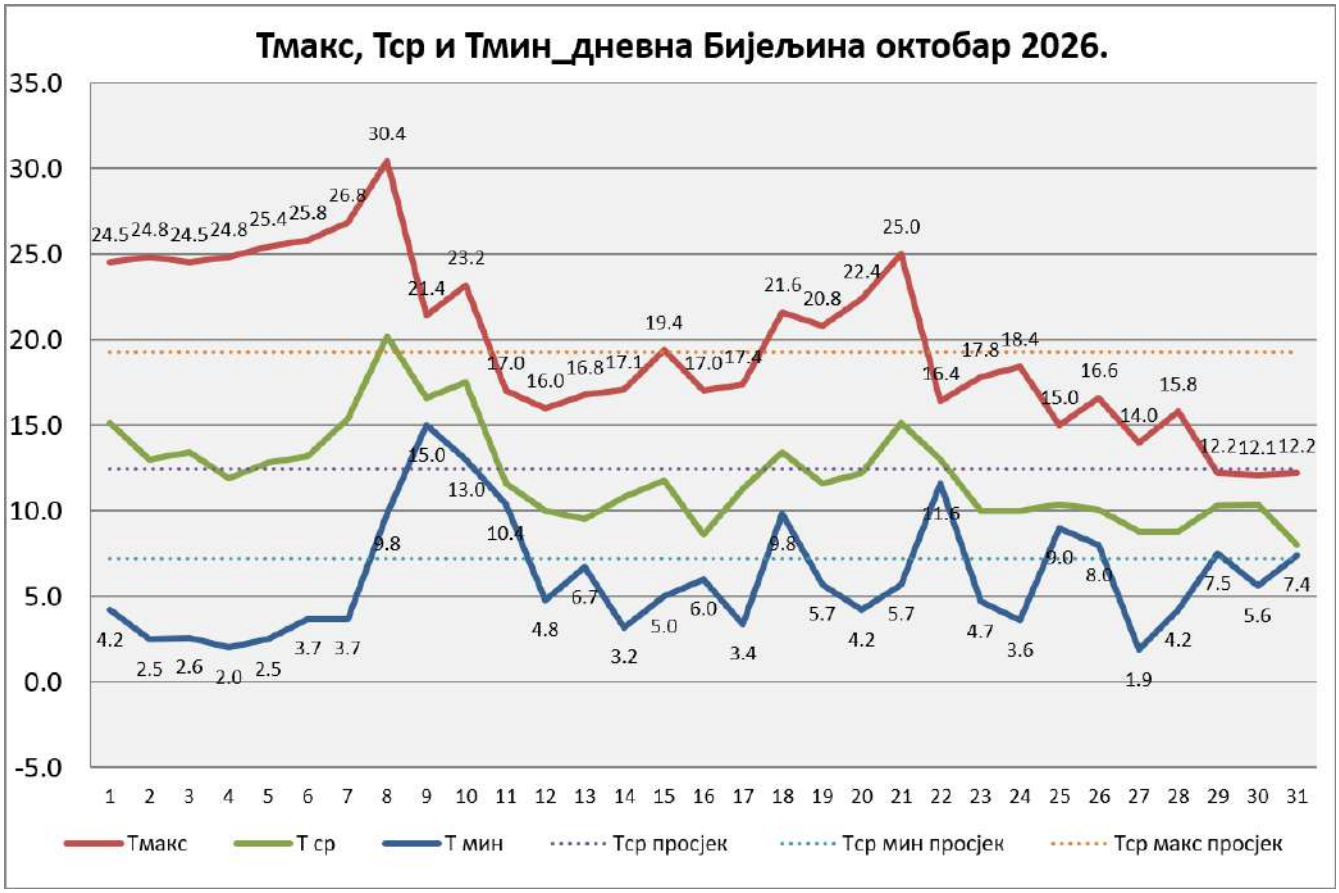
Тмакс, Тср и Тмин_дневна Бијељина октобар 2026.
Тмакс
Т ср
Т мин
Тср просјек
Тср мин просјек
Тср макс просјек

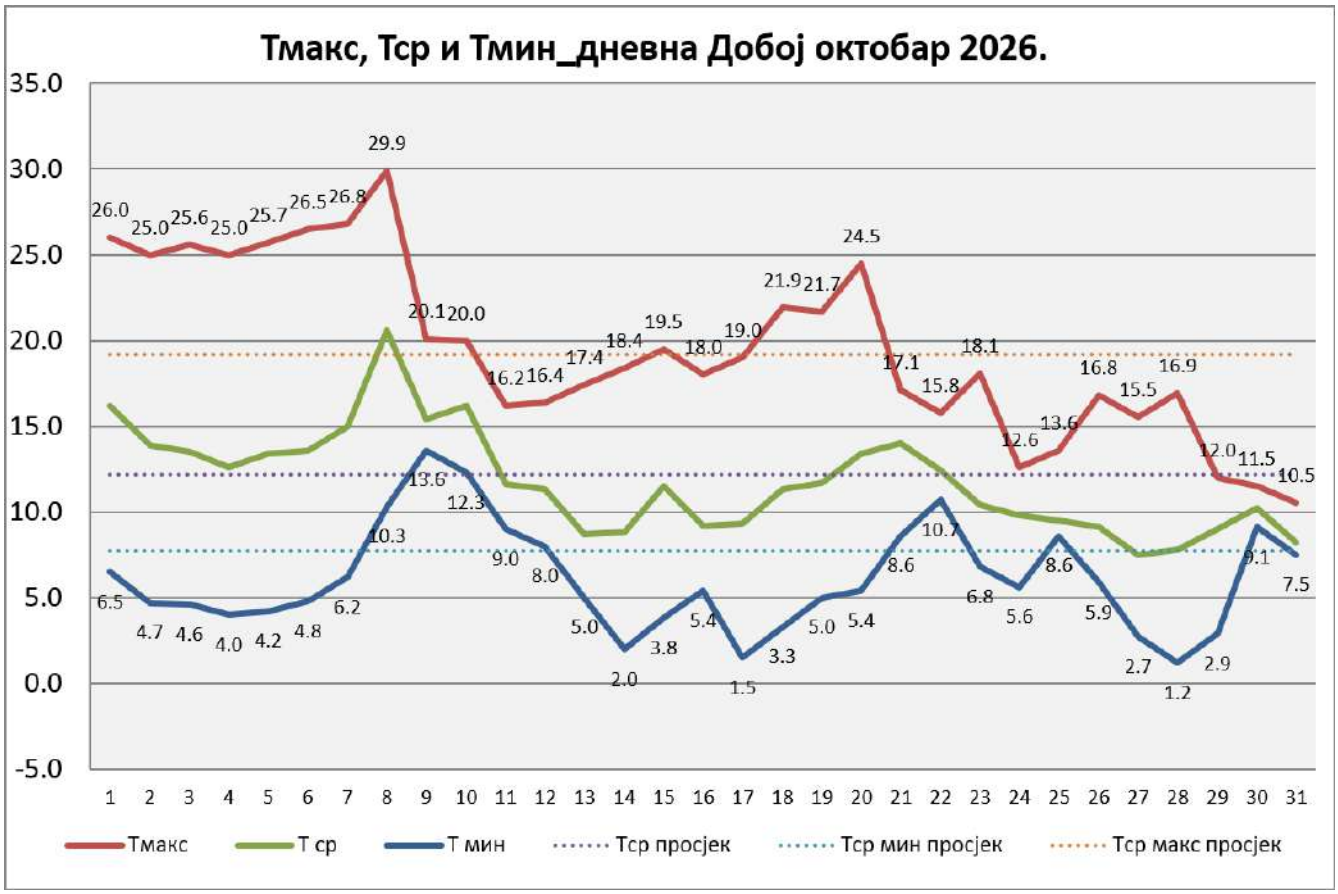
Тмакс, Тср и Тмин_дневна Добој октобар 2026.
Тмакс
Т ср
Т мин
Тср просјек
Тср мин просјек
Тср макс просјек

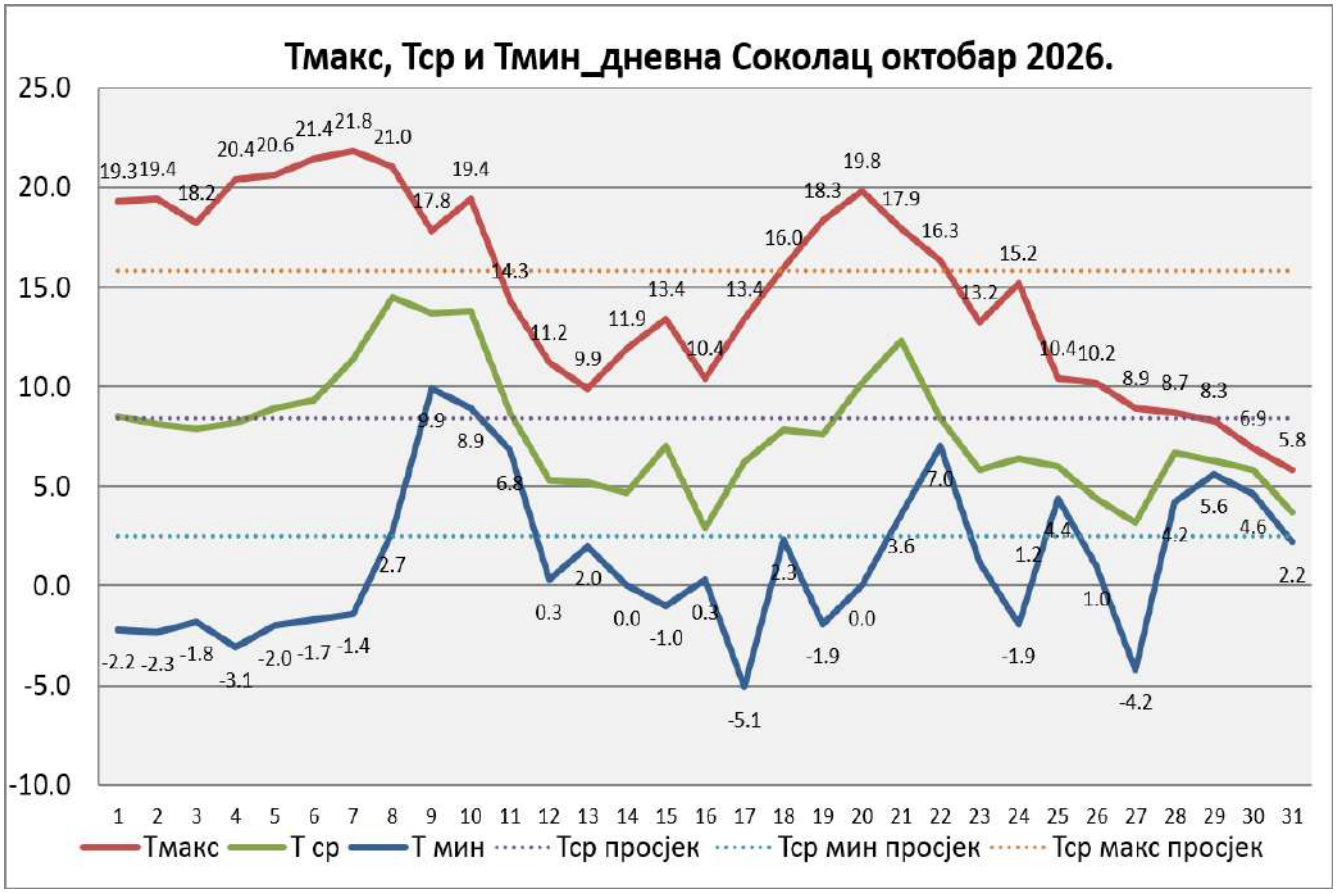
Тмакс, Тср и Тмин_дневна Соколац октобар 2026.
Тмакс
Т ср
Т мин
Тср просјек
Тср мин просјек
Тср макс просјек

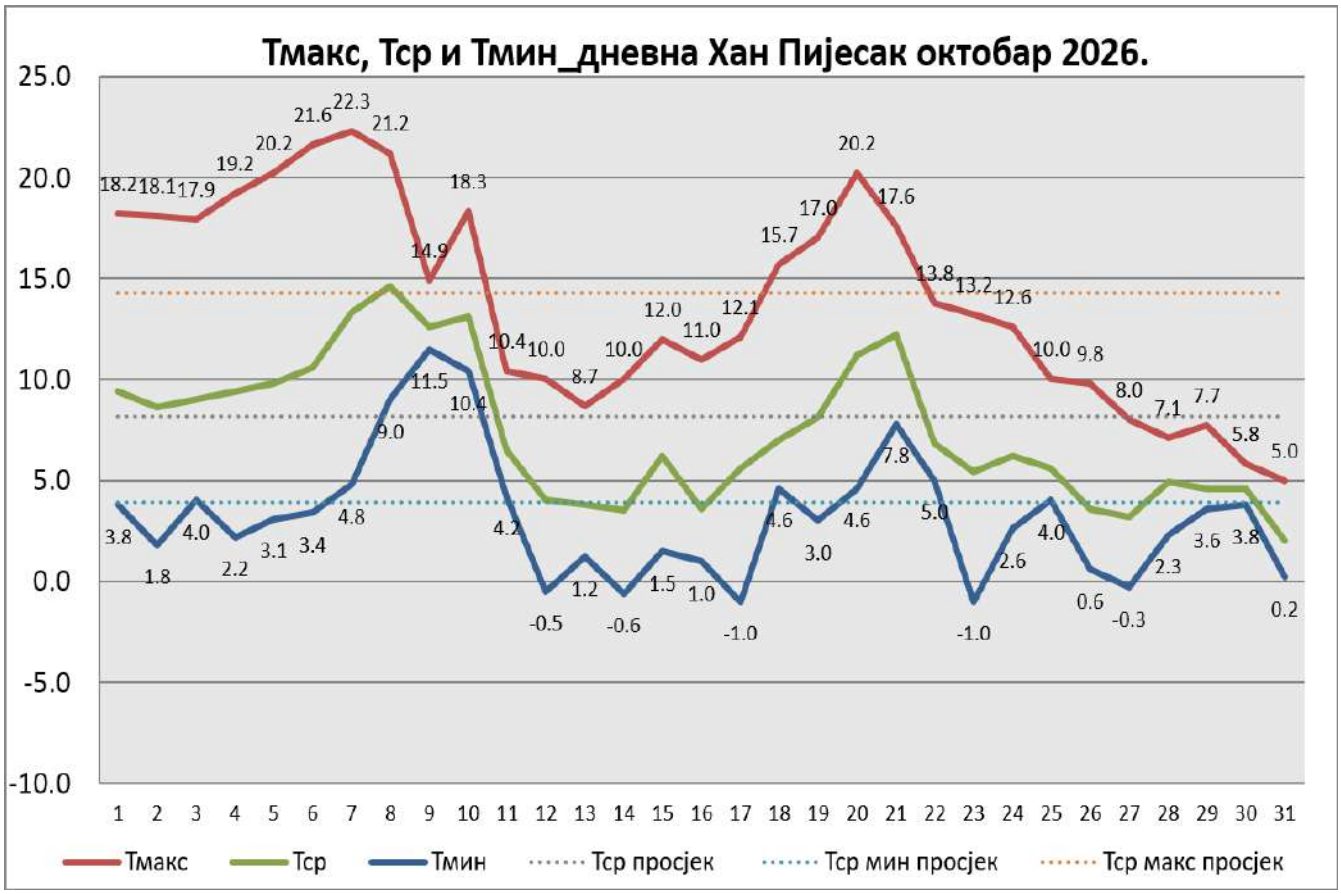
Тмакс, Тср и Тмин_дневна Хан Пијесак октобар 2026.
Тмакс
Тср
Тмин
Тср просјек
Тср мин просјек
Тср макс просјек

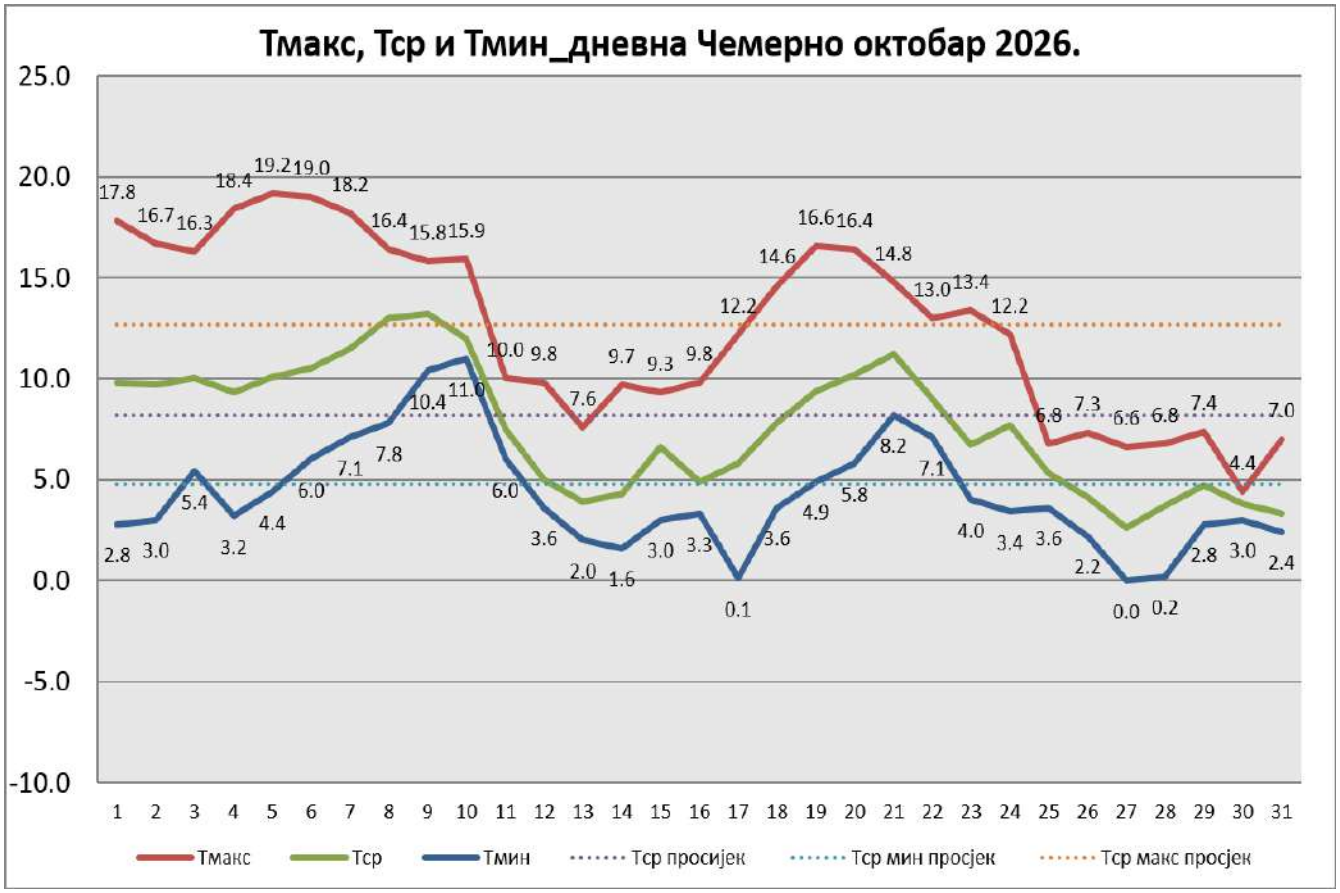
Тмакс, Тср и Тмин_дневна Чемерно октобар 2026.
Тмакс
Тср
Тмин
Тср просијек
Тср мин просјек
Тср макс просјек

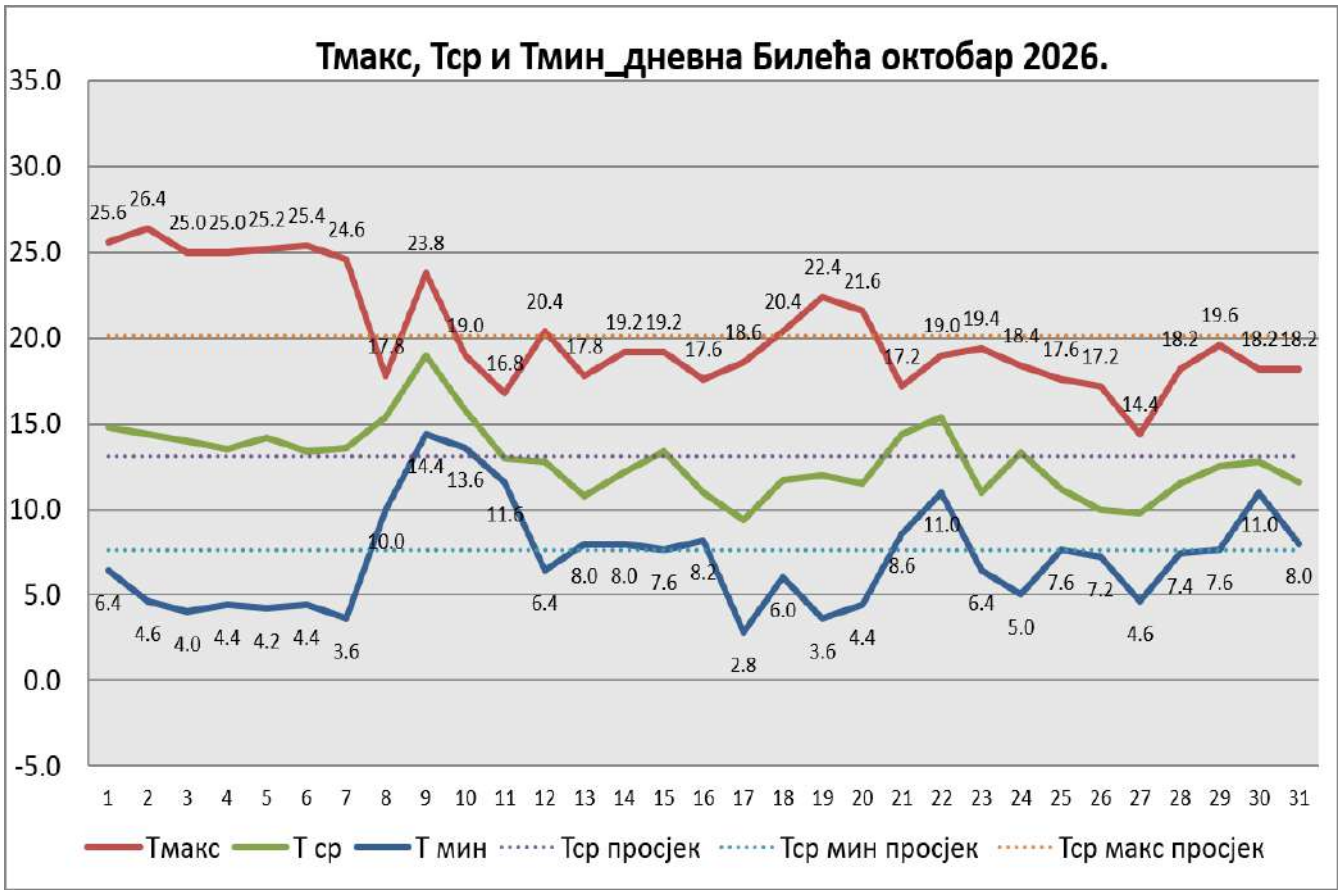
Тмакс, Тср и Тмин_дневна Билећа октобар 2026.
Тмакс
Т ср
Т мин
Тср просјек
Тср мин просјек
Тср макс просјек

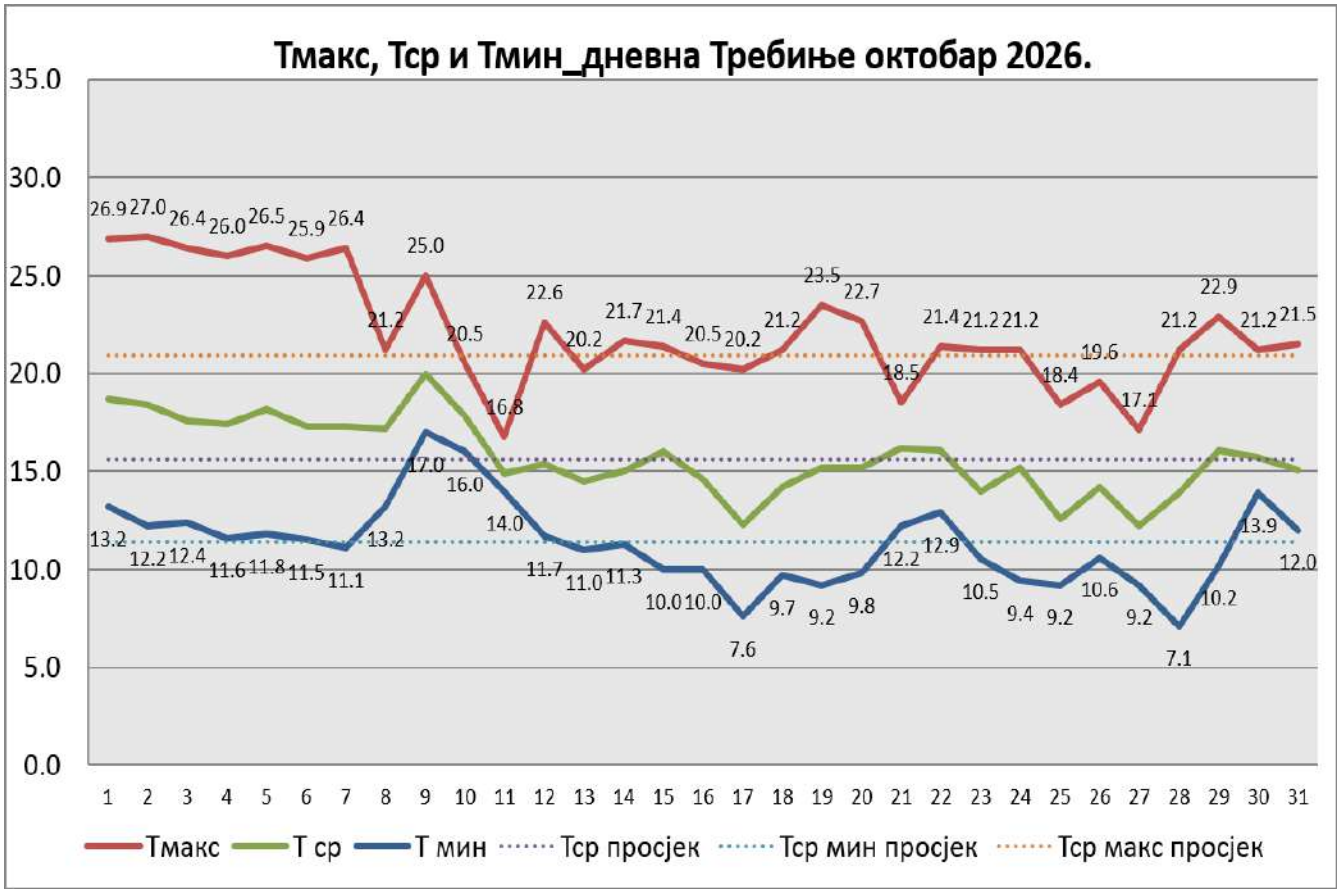
Тмакс, Тср и Тмин_дневна Требиње октобар 2026.
Тмакс
Т ср
Т мин
Тср просјек
Тср мин просјек
Тср макс просјек

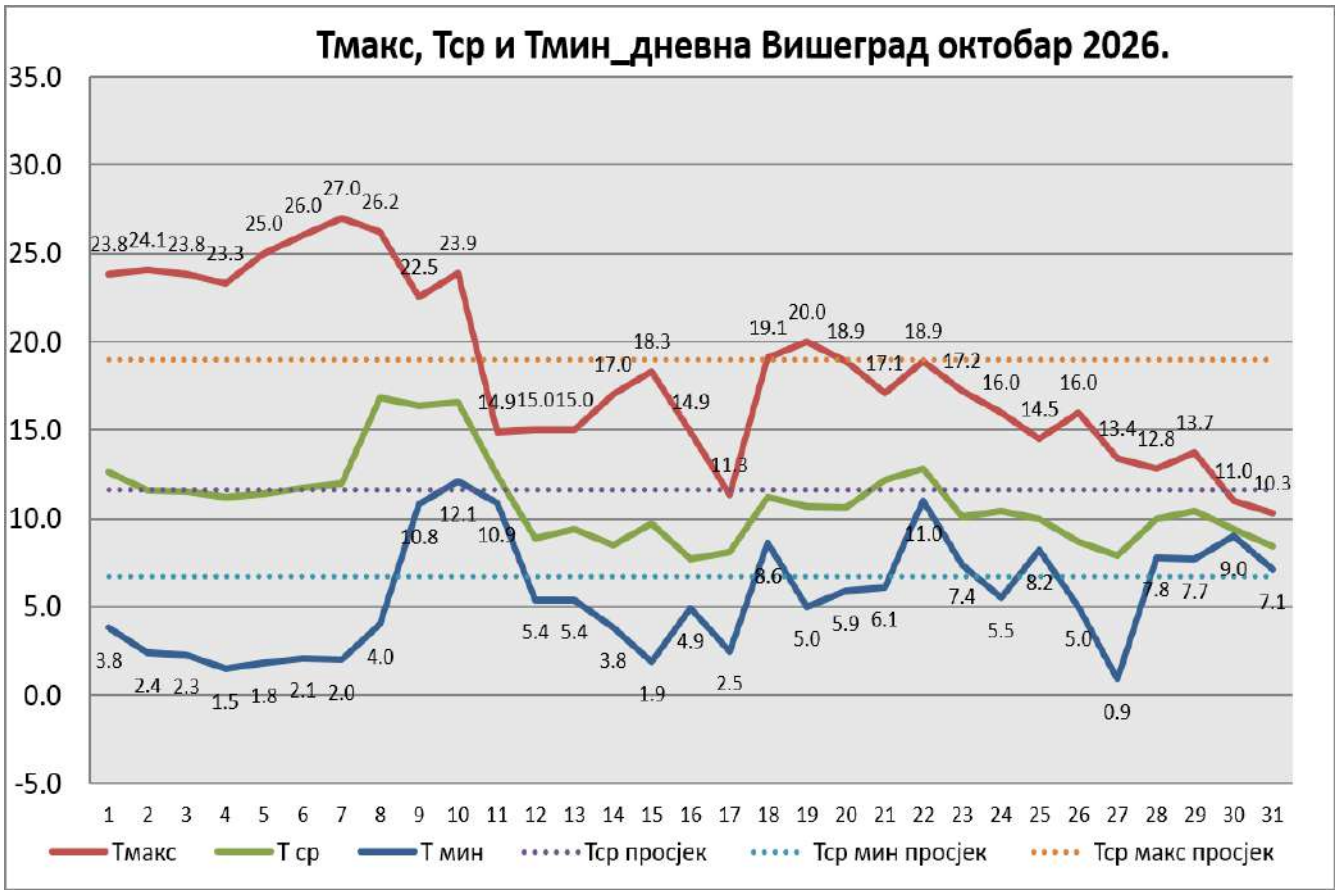
Тмакс, Тср и Тмин_дневна Вишеград октобар 2026.
Тмакс
Т ср
Т мин
Тср просјек
Тср мин просјек
Тср макс просјек

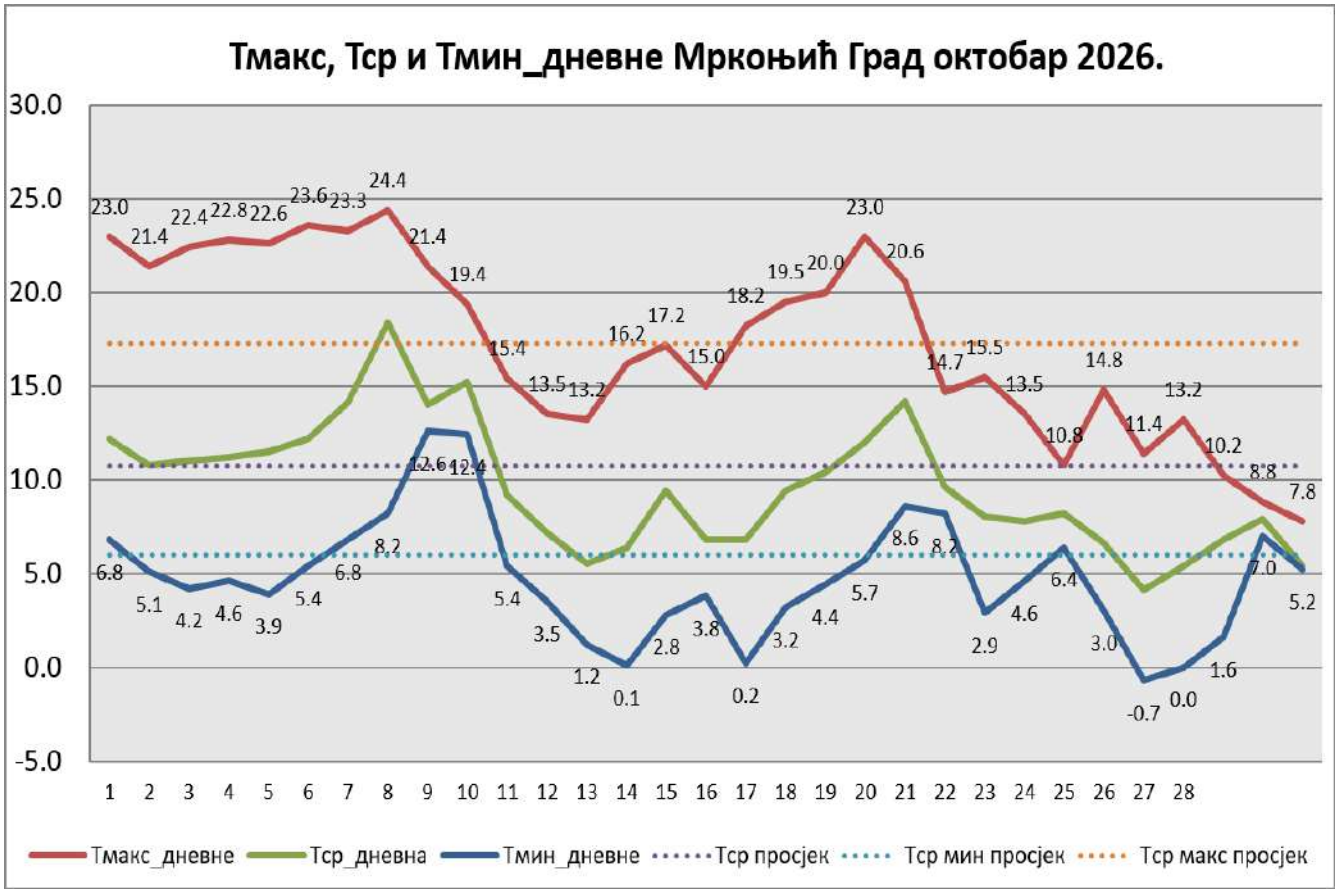
Тмакс, Тср и Тмин_дневне Мркоњић Град октобар 2026.
Тмакс_дневне
Тср_дневна
Тмин_дневне
Тср просјек
Тср мин просјек
Тср макс просјек

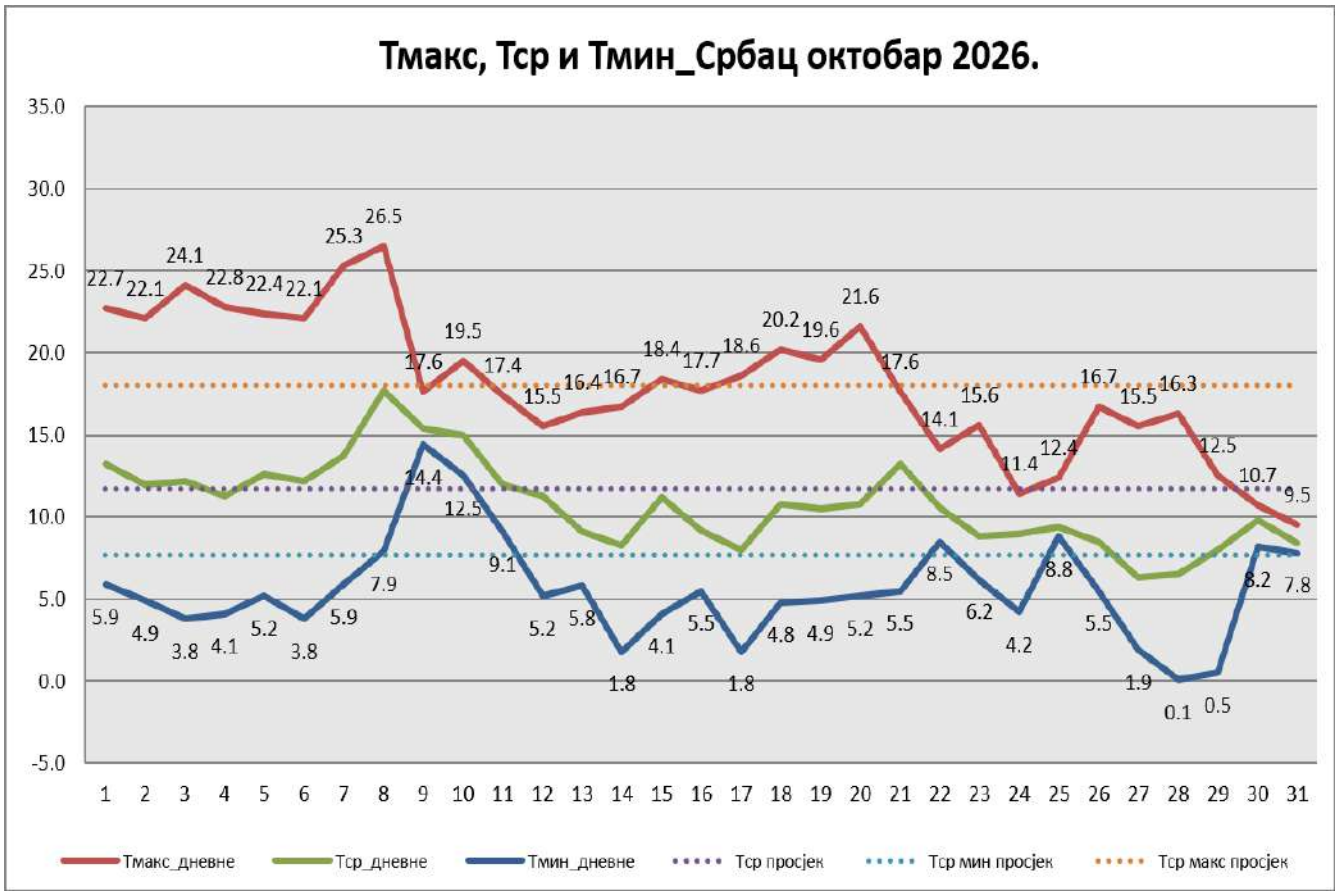
Тмакс, Тср и Тмин_Србац октобар 2026.
35.0
30.0
25.0
20.0
15.0
10.0
5.0
0.0
-5.0
1 2 3 4 5 6 7 8 9 10 11 12 13 14 15 16 17 18 19 20 21 22 23 24 25 26 27 28 29 30 31
Тмакс_дневне
Тср_дневне
Тмин_дневне
Тср просјек
Тср мин просјек
Тср макс просјек